

香港交易及結算所有限公司及香港聯合交易所有限公司對本公告的內容概不負責，對其準確性或完整性亦不發表任何聲明，並明確表示概不就因本公告全部或任何部分內容而產生或因倚賴該等內容而引致之任何損失承擔任何責任。



Johnson Electric Holdings Limited

德昌電機控股有限公司*

(在百慕達註冊成立之有限公司)

(股份代號: 179)

截至 2023 年 9 月 30 日止六個月

中期業績公告

摘要

- 集團營業額 1,937 百萬美元，較上一財政年度上半年上升 9%。未計入匯率變動及收購的影響，營業額上升 10%
- 毛利 430 百萬美元，或營業額的 22.2%（對比上一財政年度上半年為 355 百萬美元或營業額的 20.0%）
- 經調整未計利息、稅項及攤銷前盈利 180 百萬美元，或營業額的 9.3%（對比上一財政年度上半年為 111 百萬美元或營業額的 6.3%）
- 股東應佔溢利淨額上升 115%至 120 百萬美元或完全攤薄後為每股 12.99 美仙
- 撇除與匯率變動相關的未變現收益或虧損以及重組費用之淨影響，基本淨溢利上升 66%至 130 百萬美元
- 經營所得之自由現金流量為 208 百萬美元（對比上一財政年度上半年為 80 百萬美元）
- 於 2023 年 9 月 30 日，總債務佔資本比率為 13%，現金儲備 440 百萬美元
- 中期股息維持每股 17 港仙（每股 2.18 美仙），提供以股代息之選擇

致股東函件

德昌電機於截至 2023 年 9 月 30 日止六個月取得令人鼓舞之財務表現。

強勁的營業表現由汽車零部件需求所帶領，一定程度上反映因全球供應鏈受限一段長時間後對新車型的
需求急增，而部分亦因為原始設備製造商客戶加快採用技術解決方案，促使行業實現電氣化、減少排放
並提高安全性及舒適度，持續增加本集團產品在每輛汽車所佔的比重。由於疫情後需求調整，加上通脹
及利率上升，對消費者信心帶來負面影響，汽車零部件營業額的強勁增長在一定程度上被消費用品及工
業用品應用的較低營業額所抵銷。整體銷量增加帶動改善營運效率，加上去年同期的低基數影響及其他
一次性因素，大幅增加盈利及產生自由現金流。

23/24 財政年度上半年，集團營業總額 1,937 百萬美元，較上一財政年度上半年增加 9%。未計入匯率變
動及收購的影響，營業額上升 10%。股東應佔溢利淨額上升 115% 至 120 百萬美元，或按完全攤薄基礎
後為每股 12.99 美仙。經調整非現金外匯變動及重組成本的影響後，基本淨溢利上升 66% 至 130 百萬美
元。

汽車產品組別

回顧期內汽車產品組別佔集團營業總額的 84%，以固定匯率計算，營業額上升 17%，而同期全球汽車行
業的產量增長約為 10%。

汽車產品組別在三個主要地區均表現強勁，以固定匯率計算，營業額於亞洲、歐洲及美洲分別上升 12%、
25% 及 16%。然而汽車產品組別的多數產品應用在汽車推進類型仍屬未知之數，但該部門盈利佔每輛車
銷售的比重增加的主要部分，均來自新型驅動相關之產品的銷售，而該等產品是推動電氣化的關鍵技術
及性能元素，當中以電動水泵、冷卻水閥子系統及集成式散熱管理子系統尤為重要。

汽車行業從內燃機驅動邁向電動汽車的結構性轉型正到達臨界點。電動汽車及插電式混合動力汽車在
2023 年的銷量將如預期超過 14 百萬輛，比例為全球大約每售出 6 輛新車便有 1 輛，而 2019 年則為每售
出 40 輛新車便有 1 輛。迄今為止，中國是推動有關增長的最重要市場，目前電動汽車佔所有新車銷售
近 40%。在歐洲及美國，相等數據分別約為 20% 及 8%。雖然監管、經濟、技術、基礎設施及客戶偏好
等影響電動汽車普及的眾多因素將繼續因不同國家而異，但越來越明顯的是，所有主要汽車原始設備製
造商客戶正專注於對其一系列新車型進行電氣化，作為增長及投資策略的重點。對於零部件及子系統供

應商而言，當務之急是開發解決方案，以具競爭力的成本及在全球規模內支援汽車電氣化。在上述各方面，汽車產品組別正取得令人鼓舞的進展。

工商用產品組別

工商用產品組別佔集團營業總額的 16%，以固定匯率計算及不包括收購，營業額下跌 17%。

工商用產品組別主要因兩大宏觀經濟因素正經歷嚴峻的一年。首先，隨著社會經濟重新開放，消費者將支出重新分配至服務、娛樂及旅遊，多款於疫情期間大受歡迎的「居家」商品（家用打印機及咖啡機為其中兩個主要例子）終端市場銷售目前面臨需求疲弱的情況。隨此而來，不少工商用產品組別的原始設備製造商及合約製造客戶當中，大部分早已積存大量庫存以應對疫情引起的供應鏈中斷情況，遂出現微電機及驅動相關零部件的訂單減少或延後的情況。其次，急劇上升的通脹率及不斷攀升的利率無可避免地對消費者信心、可支配商品支出及住房類別的活動產生負面影響，該等因素結合均為工商用產品組別所服務的若干終端市場分部的需求來源。

在積極層面上，工商用產品組別中對消費者信心不太敏感的市場分部的銷售持續增長，包括醫療設備子系統、半導體生產設備及顯微技術。從中長期來看，隨著驅動及電氣化技術更廣泛應用於電動自行車、園藝及園林設備、通風及供暖、智能家居產品及其他工業應用等領域，工商用產品組別亦將能受惠並處於優越位置。

毛利及營業溢利

毛利上升 21%至 430 百萬美元，佔營業額的百分比由 20.0%上升至 22.2%。經營效率改善令毛利率提高，歸功於較高營業額、從去年同期因通漲影響導致表現大幅削弱而作出之定價調整、減少直接勞動力及降低入境運費。該等正面因素大幅度抵銷來自水電費用，外判成本增加，以及對沖合約之損失。

未計利息、稅項及攤銷前盈利錄得 168 百萬美元（對比上一財政年度上半年為 86 百萬美元）。撇除非現金外匯變動及重組費用後，未計利息、稅項及攤銷前盈利為 180 百萬美元或營業額的 9.3%（對比上一財政年度上半年為 6.3%）。除毛利改善外，帶動改善未計利息、稅項及攤銷前盈利率的主要因素為出境運費減少，而該成本減少的影響超過了特定索賠撥備及保用支出的增加。

淨溢利及財務狀況

股東應佔溢利淨額為 120 百萬美元，或按完全攤薄基礎計算為每股 12.99 美仙。撇除非現金外匯變動及重組費用的影響，基本淨溢利為 130 百萬美元，對比上一財政年度上半年為 78 百萬美元。

經營所得自由現金流量達 208 百萬美元，現金產生大幅改善，是由於更高的盈利及營運資金和資本開支降低結合所致。德昌電機的整體財務狀況依然穩健，於 2023 年 9 月 30 日，總債務佔資本比率為 13%，現金餘額為 440 百萬美元。

中期股息

董事會於今天宣佈派發中期股息每股 17 港仙，相當於每股 2.18 美仙（22/23 財政年度中期：每股 17 港仙）。中期股息將以現金支付，並提供以股代息選擇，讓股東可選擇以認購價折讓 4% 認購股份。以股代息選擇的全部詳情將載於股東通函。

中期股息將於 2024 年 1 月 17 日派發予於 2023 年 12 月 5 日登記的股東。

展望

踏入財政年度下半年，本集團的財務狀況大為改善。

於首六個月錄得穩固的營業額增長，尤其汽車零部件部門，帶動回報至更可觀的盈利水平並產生現金流。本集團正提升生產效率及梳理產品線並初見成效，而對於因近期通脹加劇而受到嚴重影響的部分業務，仍需努力收回成本。就全球營運足跡而言，本集團於亞洲、歐洲及美洲三個主要地區發展大規模、低成本生產中心方面處於領先地位。加上先進數碼工具及流程的應用日益增加，該等舉措均發揮重要作用，以鞏固德昌電機在驅動產品和子系統方面的競爭力和市場領導地位。

儘管上半年業績令人振奮，但仍有理由需要持審慎態度。於汽車行業，銷售因疫情過後供應鏈限制減退而產生的增長率出現放緩，並逐漸被利率高企、信貸收緊及新車型價格等憂慮所取代。同時，由於多個主要經濟體各出其謀，避免經濟陷入衰退，工商用產品組別的消費者及工業分部持續疲弱。根據目前的貿易狀況，本集團全年仍按軌道達致營業額增加介乎 5% 至 7% 之間，屬財政年度的最初預算範圍內。

除特定行業需求趨勢外，地緣政治環境仍然無法預測。面對此等不明朗因素，我們繼續專注調整業務模式，務求抓緊目標市場蘊含的龐大增長機遇，同時確保我們具有足夠靈活性，以抵禦可能在短期出現的需求衝擊或供應中斷的風險。

本人謹代表董事會，衷心感謝所有持份者一直以來的支持。

汪穗中 *SBS, JP*

主席及行政總裁

香港，2023年11月8日

管理層討論及分析

財務表現

百萬美元	23/24 財政年度 上半年	22/23 財政年度 上半年
營業額	1,937.1	1,769.9
毛利	429.6	354.5
毛利率	22.2%	20.0%
EBITA ¹	167.8	85.6
經調整 EBITA ²	180.0	111.2
經調整 EBITA 百分比	9.3%	6.3%
股東應佔溢利	120.1	55.9
經調整淨溢利 ²	129.8	78.4
每股攤薄盈利（美仙）	12.99	6.21
經營所得之自由現金流入	208.0	80.2
百萬美元	2023年9月30日	2023年3月31日
現金	440.2	408.7
總債務 ³	368.3	474.0
淨現金／（債務） ⁴	71.9	(65.3)
權益總額	2,493.6	2,495.4
市值 ⁵	1,146.1	1,052.9
企業價值 ⁶	1,120.3	1,166.7
主要財務比率	2023年9月30日	2023年3月31日
總債務佔資本比率 ⁷	13%	16%
總債務 ⁸ 佔經調整 EBITDA ⁹ 比率	0.9	1.3
企業價值佔經調整 EBITDA 比率	2.1	2.5
利息覆蓋率 ¹⁰	13.8	9.8

1 未計利息、稅項及攤銷前盈利

2 已調整撇除與匯率變動相關的未變現收益或虧損以及重組及其他相關成本（進一步資料見第 12 頁）

3 銀行、債券及其他貸款

4 現金減總債務

5 流通股份數目乘以收市股價（於 2023 年 9 月 30 日為每股 9.64 港元及於 2023 年 3 月 31 日為每股 8.90 港元），按結算日收市匯率換算為美元

6 企業價值按市值加非控股權益加總債務減現金計算

7 權益總額加總債務

8 包括退休金負債及租賃負債

9 已調整²之未計利息、稅項、折舊及攤銷前盈利，按過去 12 個月之業績年度化，經調整之 EBITDA 為 532.9 百萬美元（2023 年 3 月 31 日：461.5 百萬美元）

10 以經調整 EBITA 除以利息總開支計算，按過去 12 個月之業績年度化。利息總開支已調整計入已資本化之利息

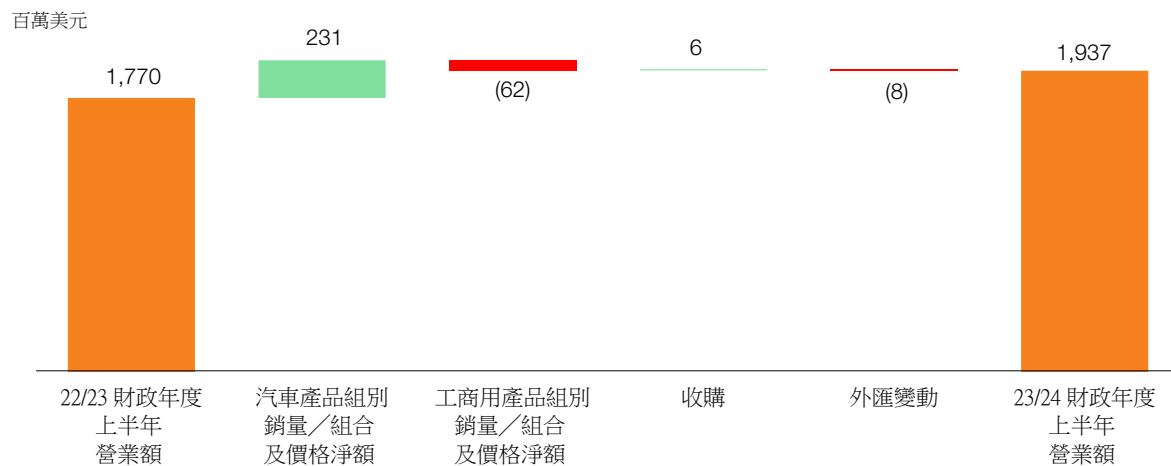
業務回顧

營業額

於 23/24 財政年度上半年，營業額增加 167.2 百萬美元或 9% 至 1,937.1 百萬美元（22/23 財政年度上半年：1,769.9 百萬美元）。未計入外匯變動及收購的影響，與上一年度同期比較，營業額增加 169.3 百萬美元或 10%，如下所示：

百萬美元	23/24 財政年度 上半年		22/23 財政年度 上半年		變動	
汽車產品組別之營業額						
未計入外匯變動	1,628.2		1,397.2		231.0	17%
外匯變動	(9.9)		不適用		(9.9)	
汽車產品組別營業額，如報告所示	1,618.3	84%	1,397.2	79%	221.1	16%
工商用產品組別之營業額						
未計入外匯變動	311.0		372.7		(61.7)	(17%)
收購	6.3		不適用		6.3	
小計	317.3		372.7		(55.4)	(15%)
外匯變動	1.5		不適用		1.5	
工商用產品組別營業額，如報告所示	318.8	16%	372.7	21%	(53.9)	(14%)
集團營業額						
未計入外匯變動	1,939.2		1,769.9		169.3	10%
收購	6.3		不適用		6.3	
小計	1,945.5		1,769.9		175.6	10%
外匯變動	(8.4)		不適用		(8.4)	
集團營業額，如報告所示	1,937.1	100%	1,769.9	100%	167.2	9%

營業額變動之相關因素於下圖顯示：



銷量／組合及價格：於 23/24 財政年度上半年使營業額較 22/23 財政年度上半年增加 169.3 百萬美元。汽車產品組別營業額增長貢獻 231.0 百萬美元，而工商用產品組別則下跌 61.7 百萬美元。

汽車產品組別及工商用產品組別之營業額變動在第 9 至 10 頁討論

收購：由於本集團於 2022 年 10 月收購 Pendix GmbH 的大部分權益，營業額按年比對的影響（2023 年 4 月至 9 月）為 6.3 百萬美元。

外匯變動：使營業額減少 8.4 百萬美元，主要由於 23/24 財政年度上半年人民幣及加元之平均匯率較 22/23 財政年度上半年轉弱所致，部分被歐元之平均匯率增強所抵銷。本集團之營業額主要以美元、歐元、人民幣及加元結算。

有關本集團外匯風險之進一步資料見第 20 至 22 頁「財務管理及財政策略」。此外，主要外幣換算匯率見簡明綜合中期財務報表（「賬項」）附註 1.3

汽車產品組別

未計入外匯變動，汽車產品組別的營業額較 22/23 財政年度上半年增加 17%。同期，全球輕型汽車產量上升 10%。此優異的銷售表現反映了汽車產品組別專注於創造及提供技術解決方案，以抓住汽車行業快速轉向電池電動和混合動力汽車、並對減輕汽車重量和提高乘客安全性和舒適度的需求所帶來的機遇。

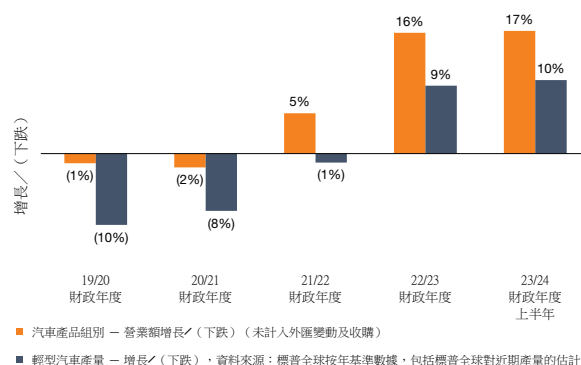
未計入外匯變動，從地區層面看：

- 在**亞太地區**，營業額增加 12%，對比此地區之輕型汽車產量上升 9%。散熱管理、閉合系統、煞車系統及粉末金屬部件的營業額上升，這是由於取得新業務、中國市場上揚並對電氣化安全應用產品的需求上升所致
- 在**歐洲、中東及非洲**，營業額增長 25%，對比此地區之輕型汽車產量上升 11%。散熱管理、動力轉向系統、引擎及燃料管理、油泵以及水泵應用系統的營業額上升，這是由於市場上揚以及近期取得新客戶項目而生產上升所致
- 在**美洲**，營業額上升 16%，而在此地區的輕型汽車產量則上升 11%。粉末金屬部件、散熱管理、油泵、煞車系統及座椅調節的營業額上升，這是由於市場上揚、若干客戶項目取得成功、對電氣化安全應用及舒適功能產品的需求上升所致

於 23/24 財政年度上半年，汽車產品組別佔本集團營業總額的 84%（22/23 財政年度上半年：79%）。其中包括：

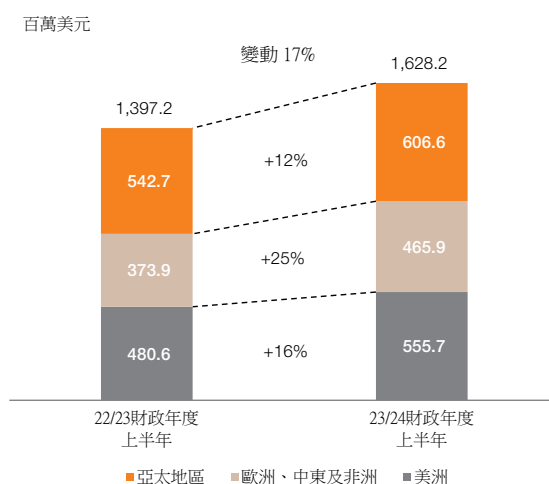
- 世特科主要從事製造及銷售引擎及傳動油泵和粉末金屬部件，佔集團營業額之 23%（22/23 財政年度上半年：22%）

汽車產品組別營業額變化與全球輕型汽車產量之比較



汽車產品組別營業額按地區劃分

(未計入外匯變動)



汽車產品組別營業額增長/(下跌)

(未計入外匯變動及收購)

截至下列日期止六個月期間	亞太地區	歐洲、中東及非洲	美洲	總計
2023年9月30日	12%	25%	16%	17%
2023年3月31日	11%	29%	16%	17%
2022年9月30日	17%	8%	23%	16%
2022年3月31日	0%	(15%)	(3%)	(5%)
2021年9月30日	8%	34%	29%	21%

- 冷卻風扇業務（包括「Gate」品牌）主要從事製造及銷售冷卻風扇模組予原始設備製造商及一線客戶，佔集團營業額之 17%（22/23 財政年度上半年：17%）

工商用產品組別

未計入外匯變動及上一年度的收購影響，工商用產品組別之營業額較 22/23 財政年度上半年下跌 17%。

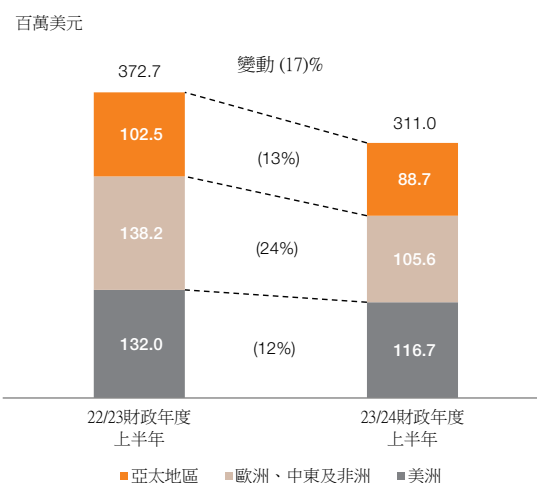
由於通貨膨脹、經濟不確定性和利率上升引致全球貿易放緩，影響了許多國家和廣泛的商品，所有地區的營業額均下跌。這對工商用產品組別的產品在廣泛應用領域的銷售帶來不利影響，製造和零售渠道中高庫存量的緩慢消耗加劇了這一情況，從而延遲了客戶補貨的訂單。

儘管如此，若干分部市場仍見增長。壓電電機的營業額受惠於在半導體製造廠中使用的高精密生產設備的強勁需求。柔性印刷電路板產品增長是由於工商用產品組別贏得新客戶計畫業務所致。由於對降低醫療程序勞動強度的長期需要，醫療應用產品分部的營業額有所增長。

收購 Pendix GmbH 的主要權益：於 2022 年 10 月 13 日，本集團收購 Pendix GmbH 的 80% 權益。於 23/24 財政年度上半年，Pendix 為工商用產品組別的營業額貢獻 6.3 百萬美元。

工商用產品組別營業額按地區劃分

(未計入外匯變動及收購)



工商用產品組別營業額增長／(下跌)

(未計入外匯變動及收購)

截至下列日期止六個月期間	亞太地區	歐洲、中東及非洲	美洲	總計
2023年9月30日	(13%)	(24%)	(12%)	(17%)
2023年3月31日	(21%)	(8%)	4%	(8%)
2022年9月30日	(31%)	6%	15%	(5%)
2022年3月31日	(21%)	30%	18%	6%
2021年9月30日	13%	23%	23%	19%

盈利回顧

於 23/24 財政年度上半年，股東應佔溢利為 120.1 百萬美元，較 22/23 財政年度上半年之 55.9 百萬美元增加 64.2 百萬美元。

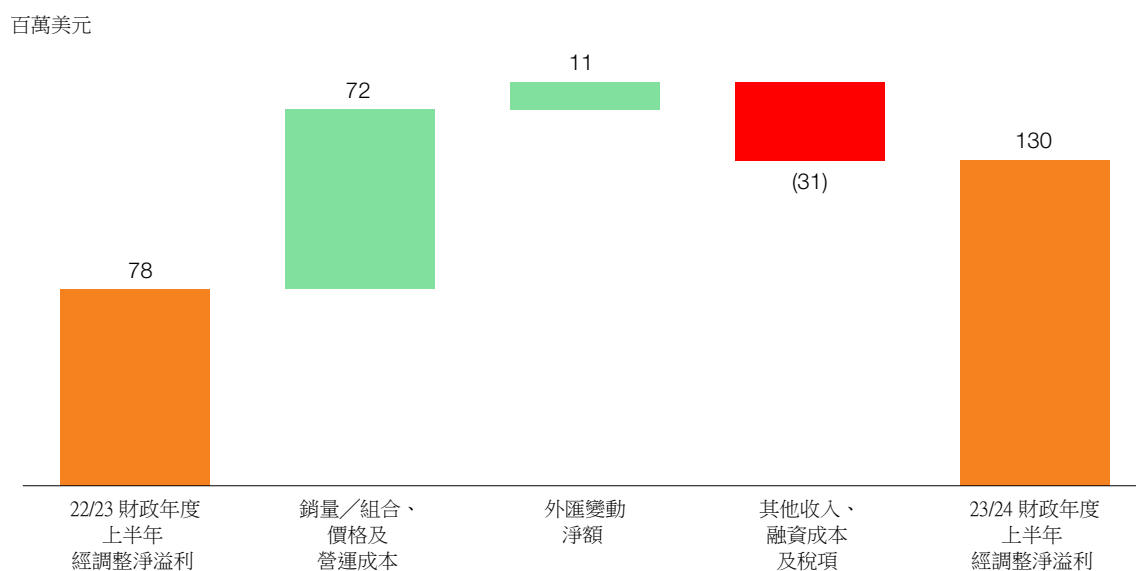
百萬美元	23/24 財政年度 上半年	22/23 財政年度 上半年	溢利增加/ (減少)
營業額	1,937.1	1,769.9	167.2
毛利	429.6	354.5	75.1
毛利率	22.2%	20.0%	
其他開支淨額	(7.6)	(7.4)	(0.2)
佔營業額百分比	0.4%	0.4%	
無形資產之攤銷費用	(17.3)	(17.3)	-
佔營業額百分比	0.9%	1.0%	
其他分銷及行政費用	(253.2)	(260.1)	6.9
佔營業額百分比	13.1%	14.7%	
重組及其他相關成本	-	(0.7)	0.7
營業溢利	151.5	69.0	82.5
營業溢利百分比	7.8%	3.9%	
所佔聯營公司及合營公司之虧損	(0.9)	(0.6)	(0.3)
融資成本淨額	(7.0)	(7.3)	0.3
除所得稅前溢利	143.6	61.1	82.5
所得稅開支	(21.8)	(2.6)	(19.2)
實際稅率	15.2%	4.3%	
期內溢利	121.8	58.5	63.3
非控股權益	(1.7)	(2.6)	0.9
股東應佔溢利	120.1	55.9	64.2
每股基本盈利 (美仙)	13.03	6.22	6.81
每股攤薄盈利 (美仙)	12.99	6.21	6.78

經調整淨溢利增加 51.4 百萬美元或 66% 至 129.8 百萬美元，如下表所示：

百萬美元	22/23 財政年度上半年			23/24 財政年度上半年		
	除稅前	稅項影響	除稅項影響後	除稅前	稅項影響	除稅項影響後
淨溢利，如報告所示			55.9			120.1
其他財務資產及負債之未變現收益淨額	(23.8)	(0.5)	(24.3)	(3.2)	-	(3.2)
貨幣性資產及負債之未變現匯兌重估虧損淨額	63.7	(3.7)	60.0	12.3	(1.7)	10.6
結構性外匯合約之未變現（收益）／虧損淨額	(15.0)	1.3	(13.7)	3.1	(0.8)	2.3
重組及其他相關成本	0.7	(0.2)	0.5	-	-	-
重大非現金項目、重組及其他相關成本之虧損／（收益）淨額	25.6	(3.1)	22.5	12.2	(2.5)	9.7
經調整淨溢利 ¹			78.4			129.8
佔營業額百分比			4.4%			6.7%

1 已調整撇除與匯率變動相關的未變現收益或虧損以及重組及其他相關成本。與外匯變動相關的未變現收益或虧損為重大非現金項目，重組及其他相關成本不屬於本集團日常業務的一部分。未計入非現金外匯變動及重組成本的淨溢利之調整計量為企業的基本業績表現提供了額外的見解

經調整淨溢利變動之因素如下所示：



銷量／組合、價格及營運成本：收入受惠於銷量／組合的改善以及透過價格調整收回部分通脹成本，某程度上被合約價格下跌所抵銷。工資和公用事業費用上漲以及其他成本的增加，被海運費減少和成本節約行動所抵銷。此等變動的綜合影響使淨溢利增加 71.8 百萬美元。

外匯變動淨額：本集團的業務遍及全球，故涉及外匯波動風險，通過對沖歐元及人民幣等主要貨幣從而降低部分風險。與去年上半年比較，未計入未變現外匯損益，外匯變動使淨溢利增加 10.8 百萬美元，主要由於與去年同期比較人民幣兌美元貶值以及歐元兌美元升值所致。

有關本集團外匯風險及遠期外匯合約之進一步資料見第 20 至 22 頁「財務管理及財政策略」

毛利率：上述銷量／組合、價格及營運成本以及外匯變動的變化令毛利率由 22/23 財政年度上半年的 20.0% 提高至 23/24 財政年度上半年的 22.2%。

半年毛利率的連續變化於下表列示。

	毛利率
23/24 財政年度上半年	22.2%
22/23 財政年度下半年	19.3%
22/23 財政年度上半年	20.0%
21/22 財政年度下半年	19.4%
21/22 財政年度上半年	21.3%

分銷及行政費用（撇除無形資產之攤銷費用）佔營業額百分比下跌至 13.1%（22/23 財政年度上半年：14.7%），主要由於海運成本減少以及營業額增長令成本槓桿得到改善。

其他收入、融資成本及稅項：與 22/23 財政年度上半年比較，為溢利帶來 31.2 百萬美元不利影響。

其他收入減少，這是由於與去年同期相比，獲發補貼及政府補助金額減少，以及出售物業、廠房及機器設備之收益減少所致。

融資成本淨額持平，這是由於現金結餘增加令利息收入增加，抵銷了利率上升對融資成本的影響。

如報告所示之所得稅項開支增加 19.2 百萬美元。於 23/24 財政年度上半年，實際稅率增加至 15.2%（22/23 財政年度上半年：4.3%）。實際稅率受到除所得稅前溢利水平的變動影響。於 23/24 財政年度上半年，由於除所得稅前溢利顯著高於去年同期，毋須課稅之淨收入對實際稅率的影響較小。

稅項之進一步分析載於賬項附註 21

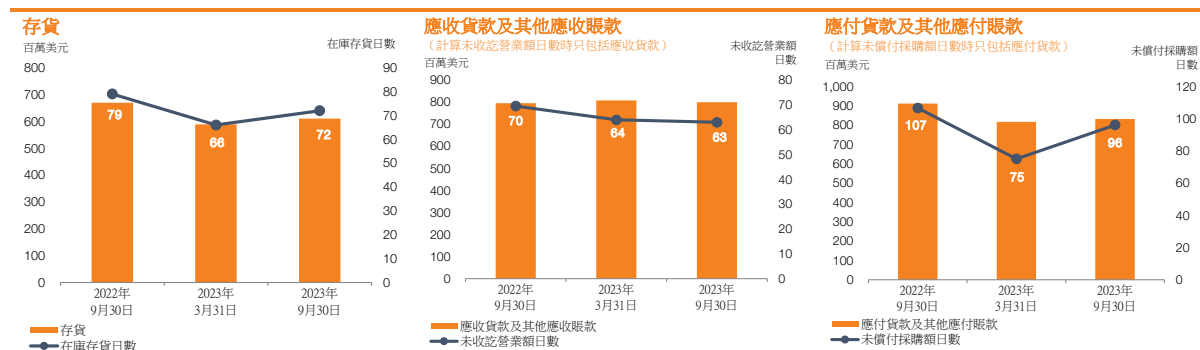
營運資金

百萬美元	2023年 3月31日 資產負債表	貨幣換算	現金流量 所示之營運 資金變動	退休金、對沖 及非營運 資金項目	2023年 9月30日 資產負債表
存貨	589.0	(8.9)	30.2	-	610.3
應收貨款及其他應收賬款	808.2	(15.6)	3.8	3.5	799.9
其他非流動資產	19.8	(0.4)	(0.9)	(0.9)	17.6
應付貨款及其他應付賬款 ¹	(816.1)	23.3	(52.0)	14.0	(830.8)
退休福利責任 ^{1,2}	(9.7)	0.9	-	(4.4)	(13.2)
撥備及其他負債 ¹	(34.1)	0.5	(6.8)	-	(40.4)
其他財務資產／(負債)淨額 ^{1,3}	205.3	(1.2)	4.0	(42.8)	165.3
按資產負債表之營運資金總額	762.4	(1.4)	(21.7)	(30.6)	708.7

1 流動及非流動

2 扣除界定福利退休計劃資產

3 其他財務資產／(負債)淨額為本集團對沖合約的公平值總額。有關本集團對沖活動之進一步資料載於第 20 至 22 頁的「財務管理及財政策略」以及賬項附註 6



存貨增加 21.3 百萬美元至 2023 年 9 月 30 日之 610.3 百萬美元，以滿足汽車市場的需求增長。因此，在庫存貨日數由 2023 年 3 月 31 日的 66 天增加至 2023 年 9 月 30 日的 72 天。管理層正在持續監控庫存水平，以防止庫存過剩。

應收貨款及其他應收賬款減少 8.3 百萬美元至 2023 年 9 月 30 日之 799.9 百萬美元。主要由於於 2023 年 9 月 30 日歐元及人民幣大幅貶值之貨幣換算變動的影響所致。未收訖營業額日數從 2023 年 9 月 30 日持平於 63 天（2023 年 3 月 31 日為 64 天）。

本集團的應收貨款為高質素的，當期應收貨款和逾期少於 30 天的應收貨款佔應收貨款總額為 98%。

應付貨款及其他應付賬款增加 14.7 百萬美元至 2023 年 9 月 30 日之 830.8 百萬美元。主要由於原材料採購增加，部分被人民幣貶值之貨幣換算變動所抵銷。

於 2023 年 3 月 31 日，未償付採購額日數為 75 天，這是由於原材料的耗用暫時超過了補貨採購速度。採購已逐漸恢復至較正常水平，使未償付採購額日數增加至 2023 年 9 月 30 日的 96 天。

現金流量

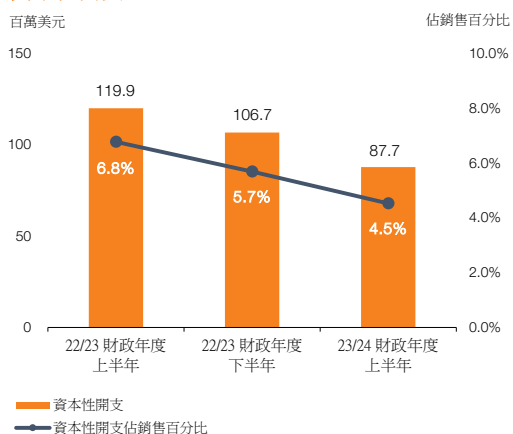
百萬美元	23/24 財政年度 上半年	22/23 財政年度 上半年	變動
營業溢利	151.5	69.0	82.5
折舊及攤銷（包括租賃）	139.6	137.1	2.5
EBITDA	291.1	206.1	85.0
其他非現金項目	17.4	19.8	(2.4)
營運資金變動	21.7	(13.3)	35.0
已付利息（包括租賃）	(12.5)	(10.4)	(2.1)
已收利息	6.0	1.9	4.1
已付所得稅	(28.4)	(7.9)	(20.5)
資本性開支	(87.7)	(119.9)	32.2
出售固定資產所得款項	1.2	4.3	(3.1)
工程開發成本資本化	(0.8)	(0.4)	(0.4)
經營所得之自由現金流量	208.0	80.2	127.8
收購及於合營公司之投資	(3.0)	(50.8)	47.8
已付股息	(37.4)	(7.2)	(30.2)
就獎勵股份計劃購買股份	(3.7)	(0.6)	(3.1)
其他投資活動	-	(0.9)	0.9
已付非控股權益之股息	(2.1)	(6.3)	4.2
支付租賃－本金部分	(13.8)	(13.2)	(0.6)
償還債務淨額	(103.3)	(11.1)	(92.2)
現金及等同現金項目增加／（減少）			
—未計入外匯變動	44.7	(9.9)	54.6
現金及等同現金項目之匯兌（虧損）	(13.2)	(37.3)	24.1
現金及等同現金項目變動淨額	31.5	(47.2)	78.7

於 23/24 財政年度上半年，本集團產生 208.0 百萬美元自由現金流量（22/23 財政年度上半年：80.2 百萬美元）。自由現金流量變動包括以下各項：

- **EBITDA** 增長使自由現金流量增加 85.0 百萬美元
- 如上節所解釋，**營運資金變動** 釋放 21.7 百萬美元
- **已付所得稅** 增加 20.5 百萬美元至 28.4 百萬美元，由於較高應課稅溢利所致
- **資本性開支** 減少 32.2 百萬美元至 87.7 百萬美元。由於先前對自動化和營運版圖擴張作出的投資，本集團受惠於資產使用率提昇和資本要求降低

本集團繼續投資於推出新產品、長遠的技術及測試開發、加強自動化、優化其營運版圖、以及持續更換資產

資本性開支



現金變動淨額包括以下項目：

- **收購及於合營公司之投資**：於 23/24 財政年度上半年，本集團進一步投資 3.0 百萬美元於合營公司 Lean AI。

於 22/23 財政年度上半年，本集團以代價 50.8 百萬美元收購漢拿世特科 (Halla Stackpole) 餘下 20% 非控股權益

- **股息及股份**：於 23/24 財政年度上半年，本公司動用 37.4 百萬美元現金支付股息，另外 2.6 百萬美元以代息股份結算（22/23 財政年度上半年：動用 7.2 百萬美元現金及 12.3 百萬美元代息股份）。

本公司以 3.7 百萬美元（包括經紀費用）購回 2.9 百萬股股份為獎勵股份計劃之用（22/23 財政年度上半年：0.6 百萬美元購回 0.5 百萬股股份）

有關股息及股份包括 23/24 財政年度上半年中期股息之進一步資料見下一節

- **償還貸款淨額**：本集團償還 103.3 百萬美元債務（22/23 財政年度上半年：償還 11.1 百萬美元淨額）

有關本集團之債務、借款及其他貸款之進一步資料見下一節

財務管理及財政策略

本集團所面臨的財務風險，由香港總部的集團庫務部管理，財政策略由高級管理層制訂，並由董事會批准。

信貸評級

德昌電機簽訂穆迪投資者服務及標普全球評級以獲取獨立的長期信用評級。於 2023 年 9 月 30 日，本集團於兩家機構的評級均維持穩定的投資級別評級。此等評級反映本集團市場地位穩固、具抗禦能力及財務槓桿審慎。

	評級	展望	級別
穆迪投資者服務	Baa1	穩定	投資
標普全球評級	BBB	穩定	投資

流動資金

管理層相信，庫存現金、可動用而未動用的信貸額、進入資本市場連同預期未來的經營現金流量，將足以應付本集團當前及可見未來已規劃營運所需用之現金。

現金：增加 31.5 百萬美元至 2023 年 9 月 30 日之 440.2 百萬美元（2023 年 3 月 31 日：408.7 百萬美元）。

現金及信貸額

百萬美元	2023年9月30日	2023年3月31日	變動
現金	440.2	408.7	31.5
未動用已承諾信貸額	550.0	150.0	400.0
未動用未承諾信貸額	605.9	609.0	(3.1)
可動用而未動用的信貸額	1,155.9	759.0	396.9
合併可用資金	1,596.1	1,167.7	428.4

可動用信貸額：於 2023 年 9 月 30 日，本集團有 1,155.9 百萬美元可動用而未動用的信貸額如下：

- 若干金融機構（作為原始貸款人）提供的 400 百萬美元融資，包括 200 百萬美元的承諾定期貸款融資（最終還款日為首次動用日期起的 60 個月後）以及和 200 百萬美元的循環信貸融資，將於 2028 年 11 月到期。此等融資旨在為集團的一般營運資金提供資金並為現有債務進行再融資
- 餘下仍未動用的 150.0 百萬美元為主要往來銀行在雙邊基礎上提供的已承諾循環信貸融資。此等信貸額有不同到期日，介乎 2023 年 11 月至 2025 年 9 月
- 未承諾信貸融資 605.9 百萬美元

淨現金：增加 137.2 百萬美元至 2023 年 9 月 30 日的 71.9 百萬美元（2023 年 3 月 31 日：65.3 百萬美元淨債務）。

淨現金／（債務）

百萬美元	2023年 9月30日	2023年 3月31日	變動
現金	440.2	408.7	31.5
貸款	(368.3)	(474.0)	105.7
淨現金／(債務)	71.9	(65.3)	137.2

現金按貨幣之分析

百萬美元	2023年 9月30日	2023年 3月31日
美元	167.1	117.4
歐元	116.5	104.2
人民幣	74.2	114.3
韓圓	45.2	44.2
其他	37.2	28.6
總計	440.2	408.7

債務：減少 105.7 百萬美元至 2023 年 9 月 30 日之 368.3 百萬美元。此減少包括悉數償還加拿大出口發展局之 100.0 百萬美元貸款。

主要貸款之到期日如下：

- **債券**—債券於 2024 年 7 月到期
- **香港上海滙豐銀行之貸款**—已於 2023 年 5 月作首次還款，隨後每六個月還款一次直至 2025 年 11 月

債務之變動

百萬美元	2023年 9月30日	2023年 3月31日	變動
債券	301.5	301.2	0.3
加拿大出口發展局之貸款	-	100.0	(100.0)
香港上海滙豐銀行之貸款	62.9	69.0	(6.1)
其他貸款	3.9	3.8	0.1
貸款總額	368.3	474.0	(105.7)

債務按貨幣之分析

百萬美元	總債務	掉期 合約	計入掉期 影響後 之債務總額
美元	305.4	(275.2)	30.2
歐元	-	265.0	265.0
人民幣	62.9	-	62.9
總計	368.3	(10.2)	358.1

還款期

於一年內償還	308.1
超過一年後償還	60.2
債務總計	368.3
掉期合約（其他財務資產）	(10.2)
計入掉期合約後之債務總計	358.1

租賃負債：減少 15.6 百萬美元至 2023 年 9 月 30 日之 77.8 百萬美元，這是由於支付租賃以及於 2023 年 9 月 30 日歐元及人民幣貶值之貨幣換算變動的影響所致。

相關資產於物業、廠房及機器設備中列示為使用權資產。

租賃負債之變動

百萬美元	2023年 9月30日	2023年 3月31日	變動
短期	20.5	27.7	(7.2)
長期	57.3	65.7	(8.4)
租賃負債總額	77.8	93.4	(15.6)

財務契約：本集團維持審慎的債務水平，並完全符合其財務契約，包括對資產淨值、負債總額對資產淨值之比率、淨債務佔 EBITDA 比率以及 EBITDA 佔利息開支比率之要求。

財務比率：於 2023 年 9 月 30 日，本集團之負債比率反映了以下變動：

- 總債務佔資本比率減少至 2023 年 9 月 30 日之 13%，對比 2023 年 3 月 31 日為 16%
- 總債務佔經調整 EBITDA 比率減少至 2023 年 9 月 30 日之 0.9 倍，對比 2023 年 3 月 31 日為 1.3 倍
- 企業價值佔經調整 EBITDA 比率減少至 2023 年 9 月 30 日之 2.1 倍，對比 2023 年 3 月 31 日為 2.5 倍
- 利息覆蓋率增加至 2023 年 9 月 30 日之 13.8 倍，對比 2023 年 3 月 31 日為 9.8 倍

此等變動反映了本公司之股價由 2023 年 3 月 31 日至 2023 年 9 月 30 日上漲，以及本集團盈利提高並且債務減少。

有關各項財務比率之定義及計算基準（包括調整）請參閱第 6 頁

股息

末期股息：於 23/24 財政年度上半年，本公司已派發 22/23 財政年度末期股息每股 34 港仙，相當於 40.0 百萬美元（22/23 財政年度上半年：派發 21/22 財政年度末期股息每股 17 港仙，相當於 19.5 百萬美元）。在以股代息的計劃下，末期股息中 2.6 百萬美元以發行 2.2 百萬股新股份結算，而 37.4 百萬美元則以現金支付。

中期股息：董事會宣佈 23/24 財政年度上半年中期股息為每股 17 港仙（22/23 財政年度上半年：每股 17 港仙），相當於 20.1 百萬美元，將於 2024 年 1 月派發，並提供以股代息予股東選擇。

支付股息

		23/24 財政年度 中期	22/23 財政年度 末期	22/23 財政年度 中期	21/22 財政年度 末期	21/22 財政年度 中期
每股港仙	股息	17*	34	17	17	17
百萬美元	現金	**	37.4	5.2	7.2	18.7
	新股份	**	2.6	14.6	12.3	0.8
	總計	20.1	40.0	19.8	19.5	19.5

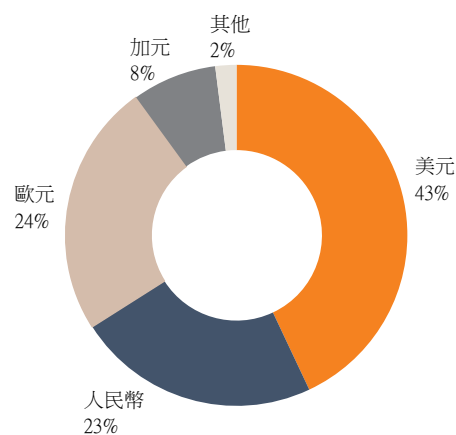
* 建議股息

** 提供以股代息予股東選擇

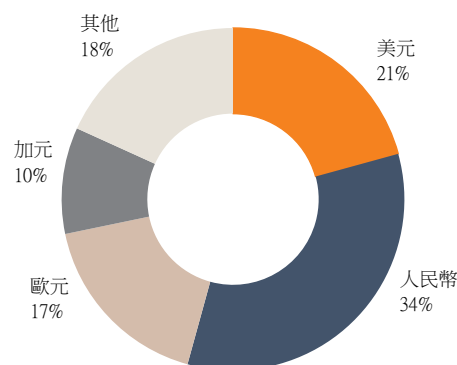
外匯風險

本集團須承受外匯風險，主要來自以多種貨幣結算的營業額和成本，因此透過普通遠期外匯合約及結構性外匯合約來對沖此風險。於 2023 年 9 月 30 日，此等合約有不同到期日介乎 1 至 60 個月，以配合業務的相關現金流。

營業額按貨幣之分析



成本按貨幣之分析



外匯合約之公平值收益淨額，包括普通遠期外匯合約、交叉貨幣利率掉期及結構性外匯合約，減少 32.6 百萬美元至 2023 年 9 月 30 日的 183.6 百萬美元。主要由於人民幣合約按市值計價的收益減少，部分被歐元、匈牙利福林、墨西哥比索、波蘭茲羅提及其他貨幣合約按市值計價的收益增加所抵銷。

外匯合約之公平值淨額

百萬美元		2023年 9月30日	2023年 3月31日	變動
歐元	普通遠期合約及掉期	144.5	133.1	11.4
	結構性合約	27.1	30.2	(3.1)
	小計	171.6	163.3	8.3
人民幣	普通遠期合約	(5.6)	44.9	(50.5)
其他	普通遠期合約	17.6	8.0	9.6
總計		183.6	216.2	(32.6)

按市值計價匯率乃結算遠期合約的當期公平值，由交易方（本集團之主要往來銀行）提供。按市值計價匯率受附表中列示之即期匯率變化所影響。

主要貨幣之即期匯率

	於2023年 9月30日 即期匯率	於2023年 3月31日 即期匯率	
1 歐元兌美元	1.06	1.09	歐元轉弱 3%
1 歐元兌匈牙利福林	391.35	379.98	歐元轉強 3%
1 美元兌加元	1.35	1.35	持平
1 美元兌人民幣	7.18	6.89	美元轉強 4%
1 美元兌墨西哥比索	17.62	18.09	美元轉弱 3%

歐元合約：本集團之普通及結構性遠期賣出歐元和買入美元合約，為歐元結算之出口營業額設定經濟效益對沖。此外，本集團對沖其於歐洲營運之淨投資，以避免承受因未來匯率之變動而引致相關之投資價值變動之風險。本集團亦對沖其內部歐元往來貨幣性結餘以避免承受匯率變動之風險。

普通歐元合約：於 2023 年 9 月 30 日，反映普通合約及掉期累計公平值收益的財務資產增加 11.4 百萬美元至 144.5 百萬美元（2023 年 3 月 31 日：133.1 百萬美元財務資產）。這是因為於 2023 年 9 月 30 日歐元兌美元貶值，普通遠期合約及掉期按市值計價的收益增加所致，惟部分被合約耗用所抵銷。

結構性歐元合約：於 2023 年 9 月 30 日，反映結構性遠期合約累計公平值收益的財務資產減少 3.1 百萬美元至 27.1 百萬美元（2023 年 3 月 31 日：30.2 百萬美元財務資產）。結構性遠期合約按市值計價的收益減少主要由於合約耗用的影響，部分被 2023 年 9 月 30 日歐元兌美元貶值使按市值計價的收益增加所抵銷。

此等變化的總體影響為於 2023 年 9 月 30 日，反映歐元合約累計公平值收益的財務資產增加 8.3 百萬美元至 171.6 百萬美元（2023 年 3 月 31 日：163.3 百萬美元財務資產）。

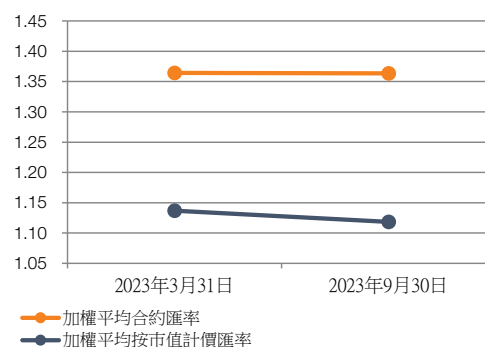
人民幣合約：本集團之普通遠期合約買入人民幣，為與其收入來源對應以人民幣結算之生產轉換成本、其他營運成本及資本性開支設定經濟效益對沖。

人民幣兌美元轉弱。因此，反映此等普通遠期合約累計按市值計價收益的財務資產，由 2023 年 3 月 31 日的 44.9 百萬美元財務資產，減少 50.5 百萬美元至 2023 年 9 月 30 日的 5.6 百萬美元財務負債。

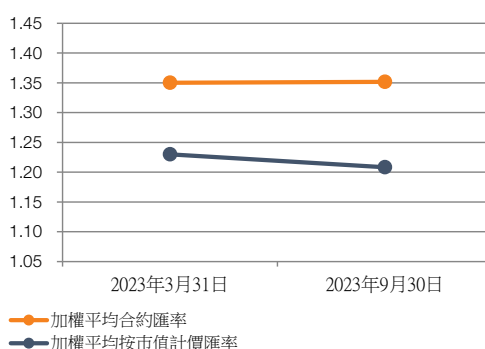
其他貨幣合約：本集團之普通遠期合約買入墨西哥比索、波蘭茲羅提、匈牙利福林、塞爾維亞第納爾、土耳其里拉及以色列新克爾，為與其收入來源對應以此等貨幣結算之生產轉換成本、其他營運成本及資本性開支設定經濟效益對沖。

反映其他貨幣普通遠期合約累計公平值收益的財務資產增加 9.6 百萬美元至 17.6 百萬美元。

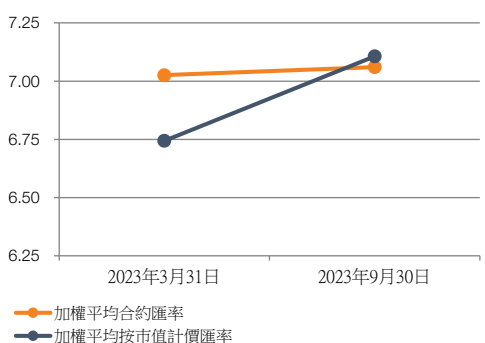
歐元—普通遠期



歐元—結構性遠期



人民幣—普通遠期



未來現金流量之估算：每張合約之最後變現損益將根據到期日之即期匯率與合約匯率之差額而變得明確化，並到時影響現金流量。就未來現金流量之估算，比較到期合約價及於 2023 年 9 月 30 日之匯率得出大約結果：普通遠期外匯合約及交叉貨幣利率掉期將產生 203 百萬美元現金流量效益（2023 年 3 月 31 日：222 百萬美元）。結構性外匯合約產生 29 百萬美元現金流量效益（2023 年 3 月 31 日：33 百萬美元）。

有關本集團遠期外匯合約之進一步資料載於賬項附註 6 及 7

原材料商品價格風險

本集團面對商品價格風險，主要由於銅材、鋼材、銀材及鋁材的價格波動所致。

此商品價格風險通過在某些客戶合約中納入適當的條款來管理，以在可能的情況下轉嫁原材料成本的變化予客戶。對於其他客戶，本集團協商提價，但原材料價格上漲與將成本增加轉嫁給客戶之間可能存在一定時間差。

剩餘的銅材、銀材及鋁材價格風險就通過現金流量對沖合約而減少，於 2023 年 9 月 30 日，此等合約有不同到期日介乎 1 至 30 個月。

剩餘的鋼材價格風險則通過訂立由 1 至 6 個月之固定價格採購合約以及透過鐵礦現金流量對沖合約而減少，於 2023 年 9 月 30 日，此等合約有不同到期日介乎 1 至 30 個月。

商品合約的公平值淨額減少 10.5 百萬美元，由於合約耗用及商品價格下跌所致。

銅材合約：反映銅材普通遠期合約的累計按市值計價收益的財務資產由 2023 年 3 月 31 日的 14.4 百萬美元，減少 8.4 百萬美元至 2023 年 9 月 30 日的 6.0 百萬美元。銅材合約按市值計價之收益減少由於合約耗用以及銅材現貨價下跌所致。

有關本集團原材料商品合約的進一步資料載於賬項附註 6

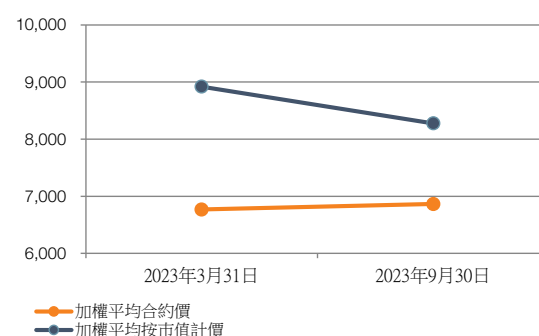
主要原材料商品之現貨價

每公噸美元	於2023年 9月30日 現貨價	於2023年 3月31日 現貨價	(下跌)
銅材	8,231	8,935	(8%)
鋁材	2,308	2,337	(1%)
鐵礦	118.05	126.53	(7%)
銀材—每盎司美元	23.08	23.89	(3%)

商品合約之公平值淨額

百萬美元	2023年 9月30日	2023年 3月31日	變動
銅材	6.0	14.4	(8.4)
其他商品	2.8	4.9	(2.1)
總計	8.8	19.3	(10.5)

銅材—普通遠期



交易方風險

本集團只與相信會履行其合約責任並具有良好投資級別信用評級的主要金融機構（即本集團的主要往來銀行）進行交易，以避免遠期合約之任何交易方失責的可能性。

企業管治

德昌電機控股有限公司（「本公司」及其附屬公司統稱「本集團」）致力達至高企業管治水平，以妥善保障及提升其股東利益，並致力辨識及釐定最佳企業管治常規。

截至 2023 年 9 月 30 日止六個月內，本公司的董事會（「董事會」）成員與本公司 2023 年度年報內企業管治報告所載相同。

截至 2023 年 9 月 30 日止六個月內，本公司繼續遵守於 2023 年度年報內企業管治報告所載的企業管治常規。

企業管治守則

除下列的情況外，截至 2023 年 9 月 30 日止六個月內，本公司已遵守香港聯合交易所有限公司（「聯交所」）證券上市規則（「上市規則」）附錄十四企業管治守則所載守則條文：

守則條文 B.2.2

守則 B.2.2 規定每名董事（包括有指定任期的董事）應至少每三年輪值退任一次。

根據本公司的公司細則第 109(A)條規定，身兼執行主席的董事毋須輪值退任及不會被納入為釐定董事退任的人數在內。

董事會認為，繼續維持本公司主席的領導角色，對本公司之穩定性尤其重要，並有利其發展。因此，董事會認為，於現階段主席不應輪值退任。

守則條文 C.2.1

守則 C.2.1 規定（其中包括）主席與行政總裁的角色應有區分，並不應由一人同時兼任。

本公司的公司細則及德昌電機控股有限公司 1988 年公司法案（百慕達的私人法案）均無區分此兩個角色的要求。

汪穗中博士為本公司主席及行政總裁。董事會認為適宜由汪博士同時出任上述兩個職位，此舉亦符合本公司之最佳利益。董事會相信，其可有效監察及評估管理，以妥善保障及提升股東之利益。

根據上市規則第 13.51B (1)條披露

除本報告所披露外，截至 2023 年 9 月 30 日止六個月內，根據上市規則第 13.51B (1)條的規定，並無重大董事資料變動須予披露。

證券交易的標準守則

本公司已遵守上市規則附錄十所載的標準守則，採納監管董事進行證券交易之程序。本公司已取得全體董事發出之個別確認，確認在截至 2023 年 9 月 30 日止六個月內遵守標準守則之規定。

審閱中期業績及中期業績報告

本公司於截至 2023 年 9 月 30 日止六個月的中期業績及中期業績報告已由審核委員會及本公司的核數師羅兵咸永道會計師事務所審閱。

權益披露

董事

於 2023 年 9 月 30 日，根據證券及期貨條例第 352 條須予備存之登記冊所記錄，本公司各董事及行政總裁於本公司或其任何相聯法團（定義見證券及期貨條例第 XV 部）之股份中擁有之權益如下：

姓名	本公司每股面值 0.05 港元之股份		約佔股權 百分比
	個人權益	其他權益	
汪顧亦珍	–	531,289,010 (附註 1 及 2)	57.075
汪穗中	4,763,423	– (附註 3)	0.511
麥汪詠宜	947,415	– (附註 4)	0.101
汪浩然	1,296,667	– (附註 5)	0.139
汪建中	–	28,780,782 (附註 6)	3.091
Patrick Blackwell Paul	32,750	–	0.003
Michael John Enright	15,250	–	0.001
任志剛	11,750	–	0.001
Christopher Dale Pratt	56,000	–	0.006
Catherine Annick Caroline Bradley	6,500	–	0.000

附註：

1. 此等股份由多項與汪氏家族有關連之信託基金之信託人直接或間接持有。
2. 各方之間重疊之股權已列於下文「主要股東」內。
3. 包括根據德昌電機受限制及績效掛鈎股份單位計劃下已授出惟尚未歸屬之獎勵股份 2,394,178 股相關股份之權益。
4. 包括根據德昌電機受限制及績效掛鈎股份單位計劃下已授出惟尚未歸屬之獎勵股份 153,669 股相關股份之權益。
5. 包括根據德昌電機受限制及績效掛鈎股份單位計劃下已授出惟尚未歸屬之獎勵股份 798,059 股相關股份之權益。
6. 此等股份由一項信託基金所持有，而汪建中乃該信託基金的受益人。

除上述披露外，本公司根據證券及期貨條例第 352 條須予備存之登記冊，並無記錄本公司董事及行政總裁在本公司或其相聯法團（定義見證券及期貨條例第 XV 部）之股份、相關股份及債券中擁有其他權益或淡倉。

除載於本報告內依據股份單位計劃授出股份外，各董事及行政總裁（包括其配偶及十八歲以下之子女）於 2023 年 9 月 30 日概無於本公司或其相聯法團之股份中，擁有或獲授或行使任何權利認購本公司股份而須根據證券及期貨條例予以披露。

主要股東

根據證券及期貨條例第 336 條規定所存放之主要股東登記冊顯示，又或向本公司及聯交所發出的通知，於 2023 年 9 月 30 日持有本公司已發行股份 5%或以上權益的人士載列如下：

名稱	身份	持有 股份數量	約佔股權 百分比
汪顧亦珍	家族信託基金 受益人	531,289,010 (附註 1 及 2)	57.07
Deltec Bank & Trust Limited	信託人	221,760,000 (附註 1)	23.82
HSBC International Trustee Limited	信託人	217,070,710 (附註 1)	23.31
Winibest Company Limited	實益擁有人	216,143,364 (附註 3)	23.21
Federal Trust Company Limited	信託人	122,166,428 (附註 1)	13.12
Merriland Overseas Limited	控制法團的權益	61,896,046 (附註 4)	6.64

附註：

1. 此等由 Deltec Bank & Trust Limited 擁有權益之股份，由 HSBC International Trustee Limited 擁有權益之 216,143,364 股股份及由 Federal Trust Company Limited 擁有權益之 93,385,646 股股份，由多項與汪氏家族有關連之信託基金之信託人直接或間接持有，其中已包括在上文「權益披露」有關董事權益中所述之汪顧亦珍擁有權益之股份內。
2. 上述由汪顧亦珍擁有的股份權益為附註 1 所述股份的一部分。
3. HSBC International Trustee Limited 所擁有本公司權益中已包含 Winibest Company Limited 擁有的本公司權益。
4. Federal Trust Company Limited 所擁有本公司權益中已包含 Merriland Overseas Limited 擁有的本公司權益。

除上述披露外，於 2023 年 9 月 30 日，根據證券及期貨條例第 336 條本公司須予備存之登記冊，並無記錄其他人士在本公司之股份中擁有任何權益或淡倉及相關股份。

獎勵股份計劃

股東於 2023 年 7 月 13 日批准新受限制及績效掛鉤股份單位計劃（「2023 年股份單位計劃」）及終止其於 2015 年 7 月 9 日所採納的受限制及績效掛鉤股份計劃（「2015 年股份單位計劃」）。及後概不可再根據 2015 年股份單位計劃授出任何獎勵股份，惟受限於 2015 年股份單位計劃的條款，根據 2015 年股份單位計劃已授出未歸屬之任何獎勵股份仍為有效，2015 年股份單位計劃連同 2023 年股份單位計劃統稱「股份單位計劃」。根據 2023 年股份單位計劃，董事會全權酌情甄選合資格僱員及董事，授予時限歸屬單位（受限股份單位）及績效歸屬單位（績效股份單位）或以現金支付代替股份。

2023 年股份單位計劃旨在結合管理和所有權，以吸納有技能和經驗的人才，激勵他們留任集團，並鼓勵其為集團的未來發展及擴展而努力。截至 2023 年 9 月 30 日止六個月內，本公司就 2015 年股份單位計劃以總成本 28.57 百萬港元購買 2,888,500 股本公司股份。每股股份的最高及最低購入價分別為 10.18 港元及 9.00 港元。

有關董事及其他選定僱員的股份單位計劃的權益詳情載列如下：

姓名	獎勵日期 (日/月/年)	獎勵類別	獎勵單位	於2023年 4月1日持有 未歸屬單位 數目	期內獲授	期內以股份 歸屬	期內以現金 歸屬	期內沒收	於2023年 9月30日持有 未歸屬單位 數目	歸屬日期 (日/月/年)	歸屬日期前 的股份收市價
董事											
汪德中	01/06/2020	受限股份單位	423,280	423,280	-	359,788	63,492	-	-	01/06/2023	9.60港元
	01/06/2021	受限股份單位	184,403	184,403	-	-	-	-	184,403	01/06/2024	
	01/06/2022	受限股份單位	388,036	388,036	-	-	-	-	388,036	01/06/2025	
	01/06/2023	受限股份單位	385,233	-	385,233	-	-	-	385,233	01/06/2026	
	01/06/2020	績效股份單位	282,187	282,187	-	179,894	31,746	70,547	-	01/06/2023	
	01/06/2021	績效股份單位	276,604	276,604	-	-	-	-	276,604	01/06/2024	
	01/06/2022	績效股份單位	582,053	582,053	-	-	-	-	582,053	01/06/2025	
	01/06/2023	績效股份單位	577,849	-	577,849	-	-	-	577,849	01/06/2026	
麥汪詠宜	01/06/2020	受限股份單位	141,094	141,094	-	119,930	21,164	-	-	01/06/2023	9.60港元
	01/06/2021	受限股份單位	61,468	61,468	-	-	-	-	61,468	01/06/2024	
	01/06/2020	績效股份單位	94,062	94,062	-	59,965	10,582	23,515	-	01/06/2023	
	01/06/2021	績效股份單位	92,201	92,201	-	-	-	-	92,201	01/06/2024	
汪浩然	01/06/2020	受限股份單位	141,094	141,094	-	119,930	21,164	-	-	01/06/2023	9.60港元
	01/06/2021	受限股份單位	61,468	61,468	-	-	-	-	61,468	01/06/2024	
	01/06/2022	受限股份單位	129,345	129,345	-	-	-	-	129,345	01/06/2025	
	01/06/2023	受限股份單位	128,411	-	128,411	-	-	-	128,411	01/06/2026	
	01/06/2020	績效股份單位	94,062	94,062	-	59,965	10,582	23,515	-	01/06/2023	
	01/06/2021	績效股份單位	92,201	92,201	-	-	-	-	92,201	01/06/2024	
	01/06/2022	績效股份單位	194,018	194,018	-	-	-	-	194,018	01/06/2025	
	01/06/2023	績效股份單位	192,616	-	192,616	-	-	-	192,616	01/06/2026	

姓名	獎勵日期 (日/月/年)	獎勵類別	獎勵單位	於2023年 4月1日持有 未歸屬單位 數目	期內獲授	期內以股份 歸屬	期內以現金 歸屬	期內沒收	於2023年 9月30日持有 未歸屬單位 數目	歸屬日期 (日/月/年)	歸屬日期前 的股份收市價
其他選定僱員 (不包括兩名執行董事)											
	01/06/2018	受限股份單位	360,000	360,000	-	292,500	67,500	-	-	01/06/2023	9.60港元
	01/06/2020	受限股份單位	2,665,485	1,950,024	-	1,526,913	393,717	29,394	-	01/06/2023	9.60港元
	01/09/2020	受限股份單位	684,248	587,804	-	502,197	57,435	28,172	-	01/06/2023	9.60港元
	25/01/2021	受限股份單位	72,926	72,926	-	61,987	10,939	-	-	01/06/2023	9.60港元
	25/01/2021	受限股份單位	121,544	121,544	-	-	-	-	121,544	01/12/2025	
	01/06/2021	受限股份單位	1,819,447	1,503,656	-	-	-	55,400	1,448,256	01/06/2024	
	01/06/2021	受限股份單位	10,757	10,757	-	10,757	-	-	-	16/08/2023	10.32港元
	01/06/2021	受限股份單位	1,153	1,153	-	1,153	-	-	-	03/07/2023	10.02港元
	15/06/2021	受限股份單位	116,030	116,030	-	98,625	17,405	-	-	01/06/2023	
	15/06/2021	受限股份單位	71,403	71,403	-	-	-	-	71,403	01/06/2024	
	01/06/2022	受限股份單位	4,050,923	3,784,958	-	-	-	126,111	3,658,847	01/06/2025	
	01/06/2022	受限股份單位	22,636	22,636	-	22,636	-	-	-	16/08/2023	10.32港元
	30/09/2022	受限股份單位	66,794	66,794	-	-	-	-	66,794	30/09/2025	
	01/01/2023	受限股份單位	5,000	5,000	-	-	-	-	5,000	31/12/2023	
	01/06/2023	受限股份單位	3,492,300	-	3,492,300	-	-	62,600	3,429,700	01/06/2026	
	13/06/2023	受限股份單位	36,311	-	36,311	-	-	-	36,311	01/06/2026	
	01/06/2020	績效股份單位	1,379,184	1,027,627	-	618,917	151,812	256,898	-	01/06/2023	9.60港元
	25/01/2021	績效股份單位	48,617	48,617	-	30,994	5,469	12,154	-	01/06/2023	9.60港元
	01/06/2021	績效股份單位	1,509,790	1,242,407	-	-	-	16,135	1,226,272	01/06/2024	
	01/06/2021	績效股份單位	16,135	16,135	-	16,135	-	-	-	16/08/2023	10.32港元
	01/06/2022	績效股份單位	3,014,552	2,750,202	-	-	-	33,953	2,716,249	01/06/2025	
	01/06/2022	績效股份單位	33,953	33,953	-	33,953	-	-	-	16/08/2023	10.32港元
	01/06/2023	績效股份單位	2,833,870	-	2,833,870	-	-	33,708	2,800,162	01/06/2026	

於本報告日期，2015年股份單位計劃已授出但未歸屬的單位數目之變動詳情如下：

	已授出而未歸屬單位數目 (千計)			佔已發行 股份百分比
	受限 股份單位	績效 股份單位	總計	
於2023年3月31日已授出但未歸屬單位	10,205	6,826	17,031	1.83%
期內授出予董事及僱員之單位	4,042	3,604	7,646	0.82%
期內歸屬予董事及僱員之股份	(3,769)	(1,210)	(4,979)	0.54%
期內沒收	(302)	(470)	(772)	0.08%
於2023年9月30日已授出但未歸屬單位	10,176	8,750	18,926	2.03%
23/24財政年度下半年內歸屬	(10)	—	(10)	0.00%
23/24財政年度下半年內沒收	(20)	—	(20)	0.00%
於本報告日期已授出但未歸屬單位	10,146	8,750	18,896	2.03%

於本報告日期，2015 年股份單位計劃已授出而未歸屬的單位數目如下：

歸屬期	已授出而未歸屬單位數目（千計）			佔已發行 股份百分比
	受限 股份單位	績效 股份單位	總計	
23/24 財政年度	5	—	5	0.00%
24/25 財政年度	1,818	1,687	3,505	0.38%
25/26 財政年度	4,344	3,492	7,836	0.84%
26/27 財政年度	3,979	3,571	7,550	0.81%
於本報告日期已授出而未歸屬單位	10,146	8,750	18,896	2.03%

於截至 2023 年 9 月 30 日止六個月內，並無根據 2023 年股份單位計劃授出獎勵股份。

除上述之股份單位計劃外，本公司或其附屬公司概無訂立任何其他安排，使本公司董事可藉購買本公司或任何其他法人團體之股份或債券而獲益。

購買、出售或贖回上市證券

除於財務報表附註 15 披露及為履行根據本公司僱員獎勵計劃授出的股份外，本公司及其附屬公司於截至 2023 年 9 月 30 日止六個月內概無購買、出售或贖回任何本公司之股份。

根據上市規則第 13.21 條披露

於 2023 年 8 月 15 日，本公司（作為擔保人）與（其中包括）若干金融機構（作為原貸款人）訂立一份融資協議（「融資協議」），內容有關向本公司之全資附屬公司德昌電機工業製造廠有限公司提供一筆最高金額為 400 百萬美元之貸款，包括 200 百萬美元定期貸款及 200 百萬美元循環貸款，作為本集團一般營運資金及為本集團現有債務再融資。最終還款日期為首次提款日期起計 60 個月。

有關訂立融資協議之公告於 2023 年 8 月 15 日作出，公佈披露倘汪氏家族（如公告所定義）不再是本公司單一最大股東，融資協議下的貸款可能會即時到期。

中期股息

董事會宣佈將於2024年1月17日（星期三）派發中期股息每股17港仙（相當於每股2.18美仙）（2022：17港仙或2.18美仙）予在2023年12月5日（星期二）名列本公司股東名冊內之股份持有人。

本公司將提供以股代息選擇予股東以收取新發行股份代替現金，讓集團保留現金應付未來發展。股東可選擇是否參與以股代息計劃。以股代息計劃須待聯交所批准據此發行的新股份上市及買賣，方可作實。載有以股代息計劃詳情之通函將寄予各股東。

暫停過戶登記

為確定有權收取中期股息的股東名單，本公司於2023年12月1日（星期五）至2023年12月5日（星期二）（包括首尾兩天），暫停辦理股份過戶登記手續。

股東如欲收取中期股息，須於2023年11月30日（星期四）下午四時三十分前，將所有過戶文件連同相關股票，一併送交本公司的香港股份過戶登記處香港中央證券登記有限公司，地址為香港灣仔皇后大道東183號合和中心17樓1712-1716號舖（並非百慕達之股份過戶登記處）辦妥過戶登記手續。本公司股份將由2023年11月29日（星期三）起除息。

綜合資產負債表

於 2023 年 9 月 30 日

	附註	未經審核 2023年 9月30日 千美元	經審核 2023年 3月31日 千美元
非流動資產			
物業、廠房及機器設備	3	1,531,957	1,631,070
投資物業	4	17,946	18,340
無形資產	5	197,452	216,105
於聯營公司及合營公司之投資		7,971	6,023
其他財務資產	6	134,787	173,023
按公平值計入損益之財務資產	7	44,230	48,807
界定福利退休計劃資產	13	17,887	17,555
遞延所得稅資產		84,821	76,937
其他非流動資產	3	17,640	19,833
按攤銷成本計量之政府綠色債券		4,875	5,081
		2,059,566	2,212,774
流動資產			
存貨		610,278	588,997
應收貨款及其他應收賬款	8	799,930	808,248
其他財務資產	6	55,865	54,406
按公平值計入損益之財務資產	7	21,160	19,411
預繳所得稅稅項		8,432	9,090
現金及等同現金項目		440,177	408,664
		1,935,842	1,888,816
流動負債			
應付貨款及其他應付賬款	9	787,217	771,291
當期所得稅負債		44,539	40,651
其他財務負債	6	16,547	8,818
貸款	11	308,112	106,880
租賃負債	12	20,495	27,665
退休福利責任	13	725	951
撥備及其他負債	14	31,169	25,155
		1,208,804	981,411
流動資產淨額		727,038	907,405
資產總額減流動負債		2,786,604	3,120,179

	附註	未經審核 2023年 9月30日 千美元	經審核 2023年 3月31日 千美元
非流動負債			
應付貸款及其他應付賬款	9	43,617	44,808
其他財務負債	6	8,796	13,318
貸款	11	60,164	367,144
租賃負債	12	57,263	65,732
遞延所得稅負債		83,532	98,608
退休福利責任	13	30,398	26,257
撥備及其他負債	14	9,242	8,921
		293,012	624,788
淨資產			
		2,493,592	2,495,391
權益			
股本－普通股（按面值結算）	15	6,003	5,989
就獎勵股份計劃持有之股份（按購買成本結算）	15	(12,452)	(20,479)
股份溢價	15	83,763	72,204
儲備		2,370,173	2,389,224
		2,447,487	2,446,938
非控股權益			
		46,105	48,453
權益總額			
		2,493,592	2,495,391

綜合收益表

截至 2023 年 9 月 30 日止六個月

	附註	未經審核 截至9月30日止六個月	
		2023 千美元	2022 千美元
營業額	2	1,937,056	1,769,899
銷售成本		(1,507,477)	(1,415,377)
毛利		429,579	354,522
其他開支淨額	16	(7,593)	(7,359)
分銷及行政費用	17	(270,527)	(277,432)
重組及其他相關成本	18	-	(700)
營業溢利		151,459	69,031
所佔聯營公司及合營公司（虧損）		(941)	(644)
融資收入	19	6,038	1,883
融資成本	19	(12,943)	(9,172)
除所得稅前溢利		143,613	61,098
所得稅開支	21	(21,787)	(2,629)
期內溢利		121,826	58,469
非控股權益應佔溢利		(1,677)	(2,585)
股東應佔溢利		120,149	55,884
期內股東應佔溢利之每股基本盈利 （以每股美仙列示）	22	13.03	6.22
期內股東應佔溢利之每股攤薄盈利 （以每股美仙列示）	22	12.99	6.21

有關股息詳情載於附註 23。

綜合全面收益表

截至 2023 年 9 月 30 日止六個月

	附註	未經審核 截至9月30日止六個月	
		2023 千美元	2022 千美元
期內溢利		121,826	58,469
其他全面收益／（開支）			
不會循環至損益之項目：			
界定福利計劃			
－ 重計量	13	(4,434)	21,346
－ 遞延所得稅項影響		437	(1,965)
對沖工具（對沖於存貨確認隨後在耗用時 於收益表確認之交易）			
－ 原材料商品合約			
－ 公平值（虧損）淨額		(4,600)	(43,756)
－ 轉往存貨及後於收益表確認	6(戊)	(9,820)	(21,799)
－ 遞延所得稅項影響		2,379	10,817
其後不會直接循環至損益之項目總額		(16,038)	(35,357)
其後將循環至損益之項目：			
對沖工具			
－ 遠期外匯合約			
－ 公平值（虧損）淨額		(37,628)	(39,641)
－ 轉往收益表		(2,791)	(8,860)
－ 遞延所得稅項影響		8,204	6,497
－ 投資淨額對沖			
－ 公平值收益淨額		9,856	32,570
附屬公司之貨幣換算		(44,598)	(172,043)
聯營公司及合營公司之貨幣換算		(111)	(289)
其後將直接循環至損益之項目總額		(67,068)	(181,766)
期內除稅後其他全面（開支）		(83,106)	(217,123)
期內除稅後全面收益／（開支）總額		38,720	(158,654)
全面收益／（開支）總額應佔權益：			
股東		38,978	(152,299)
非控股權益			
期內應佔溢利		1,677	2,585
貨幣換算		(1,935)	(8,940)
		38,720	(158,654)

綜合權益變動表

截至 2023 年 9 月 30 日止六個月

未經審核									
本公司股東應佔權益									
附註	股本及 股份溢價 千美元	其他儲備*	匯兌 儲備 千美元	以股份為 基礎之 僱員報酬 儲備 千美元	對沖 儲備 千美元	盈餘滾存 千美元	總計 千美元	非控股 權益 千美元	權益總額 千美元
於2023年3月31日	57,714	(158,408)	86,723	10,324	133,851	2,316,734	2,446,938	48,453	2,495,391
期內溢利	-	-	-	-	-	120,149	120,149	1,677	121,826
其他全面收益／（開支）：									
對沖工具									
— 原材料商品合約									
— 公平值虧損淨額	-	-	-	-	(4,600)	-	(4,600)	-	(4,600)
— 轉往存貨及後於收益表確認	6(戊)	-	-	-	(9,820)	-	(9,820)	-	(9,820)
— 遞延所得稅項影響	-	-	-	-	2,379	-	2,379	-	2,379
— 遠期外匯合約									
— 公平值虧損淨額	-	-	-	-	(37,628)	-	(37,628)	-	(37,628)
— 轉往收益表	-	-	-	-	(2,791)	-	(2,791)	-	(2,791)
— 遞延所得稅項影響	-	-	-	-	8,204	-	8,204	-	8,204
— 投資淨額對沖									
— 公平值收益淨額	-	-	9,856	-	-	-	9,856	-	9,856
界定福利計劃									
— 重計量	13	-	-	-	-	(4,434)	(4,434)	-	(4,434)
— 遞延所得稅項影響	-	-	-	-	-	437	437	-	437
附屬公司之貨幣換算	-	-	(42,742)	-	79	-	(42,663)	(1,935)	(44,598)
聯營公司及合營公司之貨幣換算	-	-	(111)	-	-	-	(111)	-	(111)
23/24財政年度上半年 全面（開支）／收益總額	-	-	(32,997)	-	(44,177)	116,152	38,978	(258)	38,720
惡性通貨膨脹調整	-	(13)	(1,868)	-	-	2,042	161	-	161
與股東之交易：									
獎勵股份計劃									
— 股份歸屬	20,614	(13,486)	-	(7,128)	-	-	-	-	-
— 僱員服務價值	-	-	-	2,501	-	-	2,501	-	2,501
— 購買股份	(3,660)	-	-	-	-	-	(3,660)	-	(3,660)
股息派發予非控股權益	-	-	-	-	-	-	-	(2,090)	(2,090)
派發 22/23 財政年度末期股息									
— 現金支付	-	-	-	-	-	(37,431)	(37,431)	-	(37,431)
— 就以股代息發行之股份	2,891	-	-	-	-	(2,891)	-	-	-
— 就獎勵股份計劃持有之股份之代息股份	(245)	-	-	-	-	245	-	-	-
與股東之交易總額	19,600	(13,486)	-	(4,627)	-	(40,077)	(38,590)	(2,090)	(40,680)
於2023年9月30日	77,314**	(171,907)	51,858	5,697	89,674	2,394,851	2,447,487	46,105	2,493,592

* 其他儲備主要為資本儲備、物業重估儲備、法定儲備、獎勵股份計劃歸屬股份時所產生之儲備及綜合結算所產生之商譽

** 此 77.3 百萬美元總額由資本 6.0 百萬美元、股份溢價 83.8 百萬美元及就獎勵股份計劃持有之股份（12.5）百萬美元所組成

綜合權益變動表

截至 2022 年 9 月 30 日止六個月

附註	本公司股東應佔權益								非控股權益 千美元	權益總額 千美元
	股本及 股份溢價 千美元	其他儲備* 千美元	匯兌 儲備 千美元	以股份為 基礎之 僱員報酬 儲備 千美元	對沖 儲備 千美元	盈餘滾存 千美元	總計 千美元			
於2022年3月31日	24,741	(232,564)	196,278	14,409	183,150	2,230,271	2,416,285	85,429	2,501,714	
期內溢利	-	-	-	-	-	55,884	55,884	2,585	58,469	
其他全面收益／（開支）：										
對沖工具										
— 原材料商品合約										
— 公平值虧損淨額	-	-	-	-	(43,756)	-	(43,756)	-	(43,756)	
— 轉往存貨及後於收益表確認	6(戊)	-	-	-	(21,799)	-	(21,799)	-	(21,799)	
— 遞延所得稅項影響	-	-	-	-	10,817	-	10,817	-	10,817	
— 遠期外匯合約										
— 公平值虧損淨額	-	-	-	-	(39,641)	-	(39,641)	-	(39,641)	
— 轉往收益表	-	-	-	-	(8,860)	-	(8,860)	-	(8,860)	
— 遞延所得稅項影響	-	-	-	-	6,497	-	6,497	-	6,497	
— 投資淨額對沖										
— 公平值收益淨額	-	-	32,570	-	-	-	32,570	-	32,570	
界定福利計劃										
— 重計量	13	-	-	-	-	21,346	21,346	-	21,346	
— 遞延所得稅項影響	-	-	-	-	-	(1,965)	(1,965)	-	(1,965)	
附屬公司之貨幣換算	-	-	(165,507)	-	2,404	-	(163,103)	(8,940)	(172,043)	
聯營公司及合營公司之貨幣換算	-	-	(289)	-	-	-	(289)	-	(289)	
22/23財政年度上半年 全面（開支）／收益總額	-	-	(133,226)	-	(94,338)	75,265	(152,299)	(6,355)	(158,654)	
與股東之交易：										
獎勵股份計劃										
— 股份歸屬	6,703	-	-	(6,703)	-	-	-	-	-	
— 歸屬以現金結算	310	-	-	(1,328)	-	-	(1,018)	-	(1,018)	
— 僱員服務價值	-	-	-	1,559	-	-	1,559	-	1,559	
— 購買股份	(575)	-	-	-	-	-	(575)	-	(575)	
收購非控制權益	-	72,191	-	-	-	(41,196)	30,995	(30,995)	-	
股息派發予非控股權益	-	-	-	-	-	-	-	(6,282)	(6,282)	
派發 21/22 財政年度末期股息										
— 現金支付	-	-	-	-	-	(7,188)	(7,188)	-	(7,188)	
— 就以股代息發行之股份	12,437	-	-	-	-	(12,437)	-	-	-	
— 就獎勵股份計劃持有之股份之代息股份	(157)	-	-	-	-	157	-	-	-	
與股東之交易總額	18,718	72,191	-	(6,472)	-	(60,664)	23,773	(37,277)	(13,504)	
於2022年9月30日	43,459	(160,373)	63,052	7,937	88,812	2,244,872	2,287,759	41,797	2,329,556	

* 其他儲備主要為資本儲備、物業重估儲備、法定儲備、向非控股權益授予之認沽期權之儲備及綜合結算所產生之商譽

綜合現金流量表

截至 2023 年 9 月 30 日止六個月

	附註	未經審核 截至9月30日止六個月	
		2023 千美元	2022 千美元
經營活動所得之現金流量			
未計利息、稅項、折舊及攤銷前盈利	25	291,031	206,068
其他非現金項目	25	17,401	19,785
營運資金變動	25	21,663	(13,275)
經營所得之現金	25	330,095	212,578
已付利息		(12,539)	(10,411)
已付所得稅		(28,368)	(7,837)
經營活動所得之現金淨額		289,188	194,330
投資活動			
購買物業、廠房及機器設備		(87,673)	(119,920)
出售物業、廠房及機器設備所得款項		1,191	4,252
工程開發成本之資本化開支	5 & 20	(776)	(369)
已收融資收入		6,038	1,883
		(81,220)	(114,154)
於合營公司之投資		(3,000)	-
購買按公平值計入損益之財務資產		-	(900)
投資活動所用之現金淨額		(84,220)	(115,054)

	附註	未經審核 截至9月30日止六個月	
		2023 千美元	2022 千美元
融資活動			
收購非控股權益		-	(50,810)
租賃所付款項之本金部分		(13,728)	(13,233)
貸款所得款項		-	4,173
償還貸款		(103,347)	(15,290)
已付股東之股息		(37,431)	(7,188)
購買就獎勵股份計劃之股份		(3,660)	(575)
已付非控股權益之股息		(2,090)	(6,282)
融資活動所用之現金淨額		(160,256)	(89,205)
現金及等同現金項目增加／（減少）淨額		44,712	(9,929)
期初之現金及等同現金項目		408,664	345,404
現金及等同現金項目之貨幣換算		(13,199)	(37,310)
期終之現金及等同現金項目		440,177	298,165

由融資活動引申之負債之變動如下：

	貸款 (短期) 千美元	貸款 (長期) 千美元	租賃負債 千美元	總計 千美元
於2023年3月31日	106,880	367,144	93,397	567,421
貨幣換算	(280)	(2,479)	(3,289)	(6,048)
現金流量				
— 融資活動流出	(100,000)	(3,347)	(13,728)	(117,075)
— 經營活動流出	-	(6,188)	(1,767)	(7,955)
非現金變動				
— 新租賃／延長／修訂扣除租賃終止淨額	-	-	1,284	1,284
— 融資成本	2,190	4,356	1,861	8,407
— 重新分類	299,322	(299,322)	-	-
於2023年9月30日	308,112	60,164	77,758	446,034

簡明綜合中期財務報表附註

1. 一般資料及編制基準

1.1 一般資料

德昌電機控股有限公司（「本公司」）及其附屬公司（統稱「本集團」）的主要業務為驅動系統之製造及銷售。本集團之生產廠房及銷售營運遍佈世界各地。

德昌電機控股有限公司（控股母公司）為一家有限責任公司，在百慕達註冊成立。註冊辦事處地址為 Victoria Place, 5th Floor, 31 Victoria Street, Hamilton HM 10, Bermuda。本公司之股份於香港聯合交易所上市。

本未經審核之簡明綜合中期財務報表以美元列報（除非另有說明），並由董事會在 2023 年 11 月 8 日批准刊發。此資料根據香港會計師公會頒佈的香港會計準則第 34 號「中期財務報告」及香港聯合交易所有限公司上市規則附錄 16 編制。

1.2 編制基準

編製本簡明綜合中期財務報表所採用之會計政策及計算方法與截至 2023 年 3 月 31 日止年度的年度財務報表所採用者一致，惟本集團已採納所有於 2023 年 4 月 1 日開始的會計期間生效的新訂香港財務報告準則、現存準則之修訂及詮釋，於附註 30 中披露。

編制中期財務報表需要使用若干關鍵性的會計估算，這亦需要管理層在應用本集團會計政策過程中行使其判斷。在編制此簡明綜合中期財務報表時，管理層應用本集團之會計政策時作出的重大判斷以及估算之不確定性的主要來源，與截至 2023 年 3 月 31 日止年度綜合財務報表所採用者一致。

1. 一般資料及編制基準 (續)

1.3 匯率

下表所示於綜合財務報表中經常使用之匯率。

		結算日收市匯率		期內平均匯率	
		2023年 9月30日	2023年 3月31日	截至9月30日止六個月 2023年	2022年
1單位外幣兌美元：					
瑞士法郎	CHF	1.093	1.095	1.123	1.036
歐元	EUR	1.057	1.091	1.089	1.036
英鎊	GBP	1.220	1.239	1.260	1.216
1美元兌外幣：					
巴西雷亞爾	BRL	5.051	5.097	4.912	5.074
加拿大元	CAD	1.349	1.352	1.342	1.291
人民幣	RMB	7.180	6.888	7.095	6.724
港元	HKD	7.830	7.850	7.831	7.847
匈牙利福林	HUF	370.370	348.432	347.222	380.228
以色列新克爾	ILS	3.834	3.598	3.695	3.371
印度盧比	INR	83.195	82.305	82.440	78.493
日圓	JPY	149.254	132.626	140.845	133.869
韓圓	KRW	1,351.351	1,298.701	1,315.789	1,298.701
墨西哥比索	MXN	17.618	18.093	17.355	20.149
波蘭茲羅提	PLN	4.390	4.286	4.149	4.531
塞爾維亞第納爾	RSD	111.111	107.527	107.527	113.636
土耳其里拉	TRY	27.405	19.172	23.425	16.767

2. 分部資料

經營分部資料的呈報方式與向主要經營決策者（定義見香港財務報告準則）作出之內部申報貫徹一致。主要經營決策者被認定為本集團的執行委員會。鑑於我們業務模式的整合性，本集團擁有單一經營分部。

本集團之管理層按營業溢利之計量評估經營分部之表現，不計入與分部表現無直接關連的項目。此等項目包括非營業收入／（開支）如租金收入、投資物業之公平值收益／（虧損）、出售固定資產及投資之收益／（虧損）、向非控股權益授予之認沽期權之公平值收益／（虧損）、外匯對沖、貨幣性資產及負債及結構性外匯合約之未變現收益／（虧損）及補貼及其他收入。

向管理層呈報之營業溢利與綜合收益表之對賬如下：

	截至9月30日止六個月	
	2023 千美元	2022 千美元
向管理層呈報之營業溢利	159,052	76,390
其他（開支）淨額（附註 16）	(7,593)	(7,359)
按綜合收益表之營業溢利	151,459	69,031

營業額

本集團根據適用於合約的標準國際商業條款，在運送貨品至客戶時轉移控制權並同時轉讓所有權和損失風險的某個時間點確認銷售。

德昌電機是世界上最大的電機、螺紋管、微型開關、柔性印刷電路板和微電子的供應商之一。集團擁有以下與它們所服務的廣闊市場保持一致的業務單位：汽車產品組別及工商用產品組別。

汽車產品組別為所有與汽車關鍵驅動相關的功能提供定制電機、驅動器、開關以及驅動子系統解決方案。工商用產品組別提供驅動產品及定制解決方案供不同工商業產品應用。

按業務單位劃分之外界客戶營業額如下：

	截至9月30日止六個月	
	2023 千美元	2022 千美元
汽車產品組別	1,618,295	1,397,179
工商用產品組別	318,761	372,720
	1,937,056	1,769,899

2. 分部資料 (續)

於汽車產品組別中之世特科主要從事製造及銷售引擎及傳動油泵和粉末金屬部件，於 23/24 財政年度上半年佔本集團營業額之 23% (22/23 財政年度上半年：22%)。

於汽車產品組別中之冷卻風扇業務 (包括「Gate」品牌) 主要從事製造及銷售冷卻風扇模組予原始設備製造商 (OEM) 及一線客戶。於 23/24 財政年度上半年佔本集團營業額之 17% (22/23 財政年度上半年：17%)。

營業額按地區劃分

按銷售終點地區劃分之外界客戶營業額如下：

	截至9月30日止六個月	
	2023 千美元	2022 千美元
歐洲、中東及非洲 *	598,726	512,048
北美洲 **	632,529	582,027
中華人民共和國 (「中國」)	482,354	476,231
亞太地區 (不包括中國)	188,112	168,981
南美洲	35,335	30,612
	1,937,056	1,769,899

* 23/24 財政年度上半年，計入歐洲、中東及非洲之外界客戶營業額包括售往德國 128.7 百萬美元、捷克共和國 78.2 百萬美元及法國 64.3 百萬美元 (22/23 財政年度上半年：分別為 103.1 百萬美元、69.0 百萬美元及 60.4 百萬美元)

** 23/24 財政年度上半年，計入北美洲之外界客戶營業額包括售往美國 512.6 百萬美元 (22/23 財政年度上半年：454.6 百萬美元)

並無單一外界客戶佔集團總營業額10%或以上。

2. 分部資料 (續)

分部資產

於 23/24 財政年度上半年，非流動分部資產之添置為 80.4 百萬美元（22/23 財政年度上半年：112.7 百萬美元）。

	截至9月30日止六個月	
	2023 千美元	2022 千美元
物業、廠房及機器設備—自有資產之添置	76,562	118,388
物業、廠房及機器設備—使用權資產之添置／延長／修訂	2,228	2,143
無形資產之添置	776	369
於合營公司之投資	3,000	-
其他非流動資產之（減少）	(2,193)	(8,184)
非流動分部資產之添置	80,373	112,716

於 2023 年 9 月 30 日及 2023 年 3 月 31 日，按地區劃分之非流動分部資產（即物業、廠房及機器設備、投資物業、無形資產、於聯營公司及合營公司之投資及其他非流動資產）如下：

	2023年 9月30日 千美元	2023年 3月31日 千美元
香港／中國	884,867	1,001,484
加拿大	384,058	358,000
瑞士	111,456	116,781
塞爾維亞	87,496	93,339
其他	305,089	321,767
	1,772,966	1,891,371

3. 物業、廠房及機器設備

	永久業權 土地、租賃 土地及樓宇 千美元	機器及 設備 千美元	建造中 資產 千美元	工模及 工具設備 千美元	其他 資產** 千美元	使用權 資產 千美元	總計 千美元
23/24財政年度上半年							
於2023年3月31日	429,699	748,378	193,672	93,632	45,338	120,351	1,631,070
貨幣換算	(10,646)	(22,151)	(5,003)	(3,105)	(941)	(4,275)	(46,121)
添置－自有資產	679	7,158	58,766	6,692	3,267	-	76,562
添置－使用權資產	-	-	-	-	-	1,294	1,294
租賃延長／修訂	-	-	-	-	-	934	934
轉撥	9,936	67,247	(97,025)	14,644	5,198	-	-
出售／租賃終止	(60)	(194)	-	(32)	(132)	(4,228)	(4,646)
減值費用（附註20及25）	(236)	(1,939)	(1,824)	(113)	-	-	(4,112)
折舊（附註20）	(9,756)	(68,830)	-	(22,701)	(6,822)	(14,915)	(123,024)
於2023年9月30日	419,616*	729,669	148,586	89,017	45,908	99,161	1,531,957
22/23財政年度上半年							
於2022年3月31日	415,034	755,120	277,667	107,055	46,244	154,665	1,755,785
貨幣換算	(40,069)	(76,700)	(27,584)	(10,647)	(3,054)	(14,747)	(172,801)
添置－自有資產	1,353	14,407	94,511	5,719	2,398	-	118,388
添置－使用權資產	-	-	-	-	-	1,816	1,816
租賃延長／修訂	-	-	-	-	-	327	327
轉撥	17,786	60,714	(96,075)	15,838	931	806	-
出售／租賃終止	(129)	(235)	-	(121)	(67)	(10,266)	(10,818)
減值費用（附註20及25）	-	(174)	-	-	-	-	(174)
折舊（附註20）	(8,990)	(65,020)	-	(25,437)	(6,320)	(14,795)	(120,562)
於2022年9月30日	384,985	688,112	248,519	92,407	40,132	117,806	1,571,961

* 於2023年9月30日，永久業權土地、租賃土地及樓宇中包括3.8百萬美元位於香港之樓宇的租賃土地部分（2023年3月31日：3.9百萬美元）。集團在歐洲、北美洲及南美洲亦擁有永久業權土地

** 其他資產包括電腦、傢俬裝置、汽車及一架飛機。當此等資產需要若干程度的組件及安裝，首先會在建造中資產列賬並於隨後準備啟用時轉撥往其他資產

於23/24財政年度上半年，減值費用為4.1百萬美元（22/23財政年度上半年：0.2百萬美元），主要由於客戶項目終止和資產過時。

3. 物業、廠房及機器設備 (續)

使用權資產

物業、廠房及機器設備包括以下與使用權資產相關之金額：

	土地使用權 千美元	租賃樓宇 千美元	機器、設備 及其他資產* 千美元	總計 千美元
23/24財政年度上半年				
於2023年3月31日	33,545	81,969	4,837	120,351
貨幣換算	(1,250)	(2,890)	(135)	(4,275)
添置－使用權資產	-	146	1,148	1,294
租賃延長／修訂	-	898	36	934
租賃終止	(3,314)	(892)	(22)	(4,228)
折舊	(449)	(13,215)	(1,251)	(14,915)
於2023年9月30日	28,532	66,016	4,613	99,161
22/23財政年度上半年				
於2022年3月31日	36,263	113,410	4,992	154,665
貨幣換算	(3,726)	(10,551)	(470)	(14,747)
添置－使用權資產	97	1,134	585	1,816
租賃延長／修訂	-	324	3	327
轉撥自建造中資產	806	-	-	806
租賃終止	-	(10,210)	(56)	(10,266)
折舊	(469)	(13,084)	(1,242)	(14,795)
於2022年9月30日	32,971	81,023	3,812	117,806

* 其他資產包括辦公室設備及汽車

計入資產負債表中**其他非流動資產**的機器及廠房建造之採購押金為 11.1 百萬美元（2023 年 3 月 31 日：12.0 百萬美元）。此金額將在收取資產後轉移至物業、廠房及機器設備。於 2023 年 9 月 30 日及 2023 年 3 月 31 日按性質分類之其他非流動資產如下：

	2023年 9月30日 千美元	2023年 3月31日 千美元
機器及廠房建造之採購押金	11,138	12,015
遞延合約成本（附註10）	2,700	3,899
其他押金及預付款	3,802	3,919
其他非流動資產總額	17,640	19,833

4. 投資物業

	2023 千美元	2022 千美元
於3月31日	18,340	18,999
貨幣換算	(394)	(1,084)
於9月30日	17,946	17,915

投資物業的估值方法和假設於附註 28 討論。

5. 無形資產

	技術、 專利權及 工程開發 千美元	品牌 千美元	客戶關係 千美元	總計 千美元
23/24財政年度上半年				
於2023年3月31日	28,595	29,780	157,730	216,105
貨幣換算	(492)	13	(1,655)	(2,134)
工程開發成本資本化（附註 20）	776	-	-	776
攤銷（附註 20 及 25）	(6,184)	(2,055)	(9,056)	(17,295)
於2023年9月30日	22,695	27,738	147,019	197,452
22/23財政年度上半年				
於2022年3月31日	37,625	33,971	158,286	229,882
貨幣換算	(3,110)	(2,868)	(15,488)	(21,466)
工程開發成本資本化（附註 20）	369	-	-	369
攤銷（附註 20 及 25）	(6,850)	(2,053)	(8,354)	(17,257)
於2022年9月30日	28,034	29,050	134,444	191,528

5. 無形資產 (續)

於 2023 年 9 月 30 日及 2023 年 3 月 31 日之無形資產總額以下列相關貨幣結算：

	2023年 9月30日 千美元	2023年 3月31日 千美元
加元	116,915	127,155
歐元	60,997	67,283
韓圓	12,953	14,201
美元	4,307	4,927
英鎊	2,280	2,539
無形資產總額	197,452	216,105

6. 其他財務資產及負債

	2023年9月30日			2023年3月31日		
	資產 千美元	(負債) 千美元	淨額 千美元	資產 千美元	(負債) 千美元	淨額 千美元
現金流量對沖						
— 原材料商品合約 (附註甲(i))	8,893	(88)	8,805	19,402	(116)	19,286
— 遠期外匯合約 (附註甲(ii))	119,469	(21,581)	97,888	152,159	(13,345)	138,814
投資淨額對沖 (附註乙)						
— 遠期外匯合約及交叉貨幣 利率掉期	19,045	-	19,045	12,692	(2,519)	10,173
公平值對沖 (附註丙)						
— 遠期外匯合約	43,245	-	43,245	43,176	-	43,176
持作買賣 (附註丁)	-	(3,674)	(3,674)	-	(6,156)	(6,156)
總計 (附註己)	190,652	(25,343)	165,309	227,429	(22,136)	205,293
流動部分	55,865	(16,547)	39,318	54,406	(8,818)	45,588
非流動部分	134,787	(8,796)	125,991	173,023	(13,318)	159,705
總計	190,652	(25,343)	165,309	227,429	(22,136)	205,293

6. 其他財務資產及負債 (續)

附註：

(甲) 現金流量對沖

(i) 原材料商品合約

按下表所示之銅材、銀材、鋁材及鐵礦遠期商品合約被指定作為現金流量對沖。最初於對沖儲備中確認之收益及虧損，將在有關對沖之銅材、銀材、鋁材及鋼材（以鐵礦合約對沖）耗用及售出期間轉往資產負債表之存貨內，並隨後於收益表內確認。

於 2023 年 9 月 30 日，本集團有以下尚未平倉合約：

	設定本金 價值	加權平均 合約價格 (美元)	現貨價 (美元)	按市值 計價 (美元)	剩餘 到期範圍 (月)	結算價值 美元等值 (百萬美元)	未來現金 流量估算 (百萬美元)	資產 賬面淨值 (千美元)
現金流量對沖合約								
銅材商品	4,250 公噸	6,864	8,231	8,277	1 – 18	29.2	5.8	6,002
銀材商品	65,000 盎司	20.02	23.08	22.80	1 – 7	1.3	0.2	181
鋁材商品	850 公噸	2,280	2,308	2,356	1 – 7	1.9	-	64
鐵礦商品	126,000 公噸	86.03	118.05	106.34	1 – 30	10.8	4.0	2,558
總計						43.2	10.0	8,805

加權平均合約價格定義為設定本金價值除以結算價值所得之比率。

按市值計價乃結算遠期合約之當期公平值，由交易方（本集團之主要往來銀行）提供。

未來現金流量之估算是根據比較合同之到期合約價格／合約匯率及於 2023 年 9 月 30 日之現貨價／匯率來計算。

6. 其他財務資產及負債 (續)

(甲) 現金流量對沖 (續)

(ii) 遠期外匯合約

按下表所示之歐元、墨西哥比索、波蘭茲羅提、塞爾維亞第納爾、土耳其里拉、以色列新克爾、匈牙利福林及人民幣之遠期外匯合約被指定作為現金流量對沖，以配合業務相應之現金流包括：

- 賣出歐元合約，為歐元結算之出口營業額設定經濟效益對沖至美元
- 買入墨西哥比索、波蘭茲羅提、塞爾維亞第納爾、土耳其里拉、以色列新克爾、匈牙利福林及人民幣合約，為與其收入來源對應以此等貨幣結算之生產成本、其他營運成本及資本性開支設定經濟效益對沖

最初於對沖儲備中確認之收益及虧損，將在有關對沖交易發生（現金變現）期間於收益表內確認。

於 2023 年 9 月 30 日，本集團有以下尚未平倉合約：

	結算 貨幣	設定本金 價值 (百萬元)	加權平均 合約匯率	即期 匯率	按市值 計價 匯率	剩餘 到期範圍 (月)	結算價值 美元等值 (百萬美元)	未來現金 流量估算 (百萬美元)	資產/ (負債) 賬面淨值 (千美元)
現金流量對沖合約									
賣出歐元遠期 *	美元	歐元 335.2	1.36	1.06	1.12	1 - 60	457.0	102.8	82,198
買入墨西哥比索遠期	美元	墨西哥比索 1,868.1	27.27	17.62	20.09	1 - 57	68.5	37.5	24,460
買入波蘭茲羅提遠期	歐元	波蘭茲羅提 267.4	4.98	4.64	4.77	1 - 37	56.8	4.1	2,429
買入塞爾維亞第納爾遠期	歐元	塞爾維亞第納爾 419.2	121.15	117.41	117.47	1 - 5	3.7	0.1	114
買入土耳其里拉遠期	歐元	土耳其里拉 17.5	23.70	28.96	31.50	1 - 9	0.8	(0.1)	(193)
買入以色列新克爾遠期	美元	以色列新克爾 14.2	3.45	3.83	3.78	1 - 17	4.1	(0.4)	(362)
買入匈牙利福林遠期	歐元	匈牙利福林 13,495.7	357.20	391.35	410.56	1 - 32	39.9	(3.5)	(5,189)
買入人民幣遠期	美元	人民幣 6,022.5	7.06	7.18	7.11	1 - 49	853.0	(14.1)	(5,569)
總計							1,483.8	126.4	97,888

* 歐元兌美元匯率以相反方向計算

期內，被指定作為現金流量對沖的原材料商品合約及遠期外匯合約衍生工具之公平值減少 40.0 百萬美元，其公平值變動大約等於相關對沖項目之公平值變動。期內此等對沖並沒有無效部分。

於 2023 年 9 月 30 日，於現金流量對沖儲備確認之除稅前公平值收益為 109.3 百萬美元（2023 年 3 月 31 日：164.0 百萬美元）。

6. 其他財務資產及負債 (續)

(乙) 投資淨額對沖

本集團對沖其於歐洲營運之淨投資，以避免承受外幣匯率未來變動之風險。按下表所示之歐元遠期外匯合約及歐元交叉貨幣利率掉期被指定作為投資淨額對沖。於匯兌儲備中確認之收益及虧損，將於出售或出售部分海外業務時由權益轉撥至損益。

於 2023 年 9 月 30 日，本集團有以下尚未平倉合約：

	結算 貨幣	設定本金 價值 (百萬元)	加權平均 合約匯率	即期 匯率	按市值 計價 匯率	剩餘 到期範圍 (月)	結算價值 美元等值 (百萬美元)	未來現金 流量估算 (百萬美元)	資產 賬面淨值 (千美元)
投資淨額對沖合約									
賣出歐元遠期 *	美元	歐元 40.0	1.30	1.06	1.08	3 - 15	52.0	9.8	8,866
交叉貨幣利率掉期 * (支付歐元，收取美元)	美元	歐元 242.6	1.13	1.06	1.09	10	275.2	15.3	10,179
總計							327.2	25.1	19,045

* 歐元兌美元匯率以相反方向計算

於 2023 年 9 月 30 日，以歐元結算之淨資產賬面值之美元等值為 675.3 百萬美元。

期內，衍生工具之公平值變動大約等於對沖項目之公平值變動。期內此等對沖並沒有無效部分。

6. 其他財務資產及負債 (續)

(丙) 公平值對沖

按下表所示之歐元遠期外匯合約被指定作為公平值對沖，對沖以歐元結算集團內部往來貨幣性餘額之外幣風險，而此等內部往來餘額產生之匯兌收益或虧損在綜合賬時並不能被完全抵銷。收益及虧損於收益表中確認。

於 2023 年 9 月 30 日，本集團有以下尚未平倉合約：

	結算 貨幣	設定本金 價值 (百萬元)	加權平均 合約匯率	即期 匯率	按市值 計價 匯率	剩餘 到期範圍 (月)	結算價值 美元等值 (百萬美元)	未來現金 流量估算 (百萬美元)	資產 賬面淨值 (千美元)
公平值對沖合約									
賣出歐元遠期*	美元	歐元 159.7	1.40	1.06	1.13	1 – 55	223.0	54.2	43,245

* 歐元兌美元匯率以相反方向計算

於 2023 年 9 月 30 日，以歐元結算集團內部往來應收賬款淨額（即對沖項目）之賬面值為 223.0 百萬美元。於 23/24 財政年度上半年，對沖無效性為 4.5 百萬美元，於損益中「其他開支淨額」內支銷（22/23 財政年度上半年：3.1 百萬美元於損益中支銷）。

(丁) 持作買賣

匈牙利福林之遠期外匯合約之無效部分（位於匈牙利的生產設施關閉所致）被指定作為持作買賣。遠期合約的公平值收益及虧損即時於收益表中確認。

於 2023 年 9 月 30 日，尚未平倉合約之無效部分為：

	結算 貨幣	設定本金 價值 (百萬元)	加權平均 合約匯率	即期 匯率	按市值 計價 匯率	剩餘 到期範圍 (月)	結算價值 美元等值 (百萬美元)	未來現金 流量估算 (百萬美元)	(負債) 賬面淨值 (千美元)
持作買賣合約									
買入匈牙利福林遠期	歐元	匈牙利福林 9,351.7	353.96	391.35	407.61	1 – 30	27.9	(2.7)	(3,674)

6. 其他財務資產及負債 (續)

(戊) 於 23/24 財政年度上半年，來自原材料商品、外匯合約（未計入結構性合約，參閱附註 7）及交叉貨幣利率掉期於收益表中確認之淨收益為 18.2 百萬美元（22/23 財政年度上半年：淨收益 59.5 百萬美元）。

	截至9月30日止六個月	
	2023 千美元	2022 千美元
效益／（開支）		
銷售成本包括：		
原材料商品合約之影響	9,820	21,799
遠期外匯合約之影響	(2,850)	4,087
銷售成本之影響	6,970	25,886
其他開支淨額包括：		
未變現遠期外匯合約之影響（附註 16）	3,206	23,763
分銷及行政費用包括：		
遠期外匯合約之影響（附註 17）	9,290	6,410
融資成本包括：		
交叉貨幣利率掉期	(1,254)	3,471
其他財務資產及負債於綜合收益表之淨收益	18,212	59,530

(己) 於報告日，其他財務資產的信貸風險以資產負債表內的公平值為上限。

(庚) 由對沖合約變現產生經營活動所得之現金淨額為 11.9 百萬美元（22/23 財政年度上半年：25.2 百萬美元）。

(辛) 未來現金流量估算

就未來現金流量之估算，比較外匯及商品合同之到期合約價格／合約匯率及於 2023 年 9 月 30 日之現貨價／匯率將產生約 213 百萬美元的現金流量效益（2023 年 3 月 31 日：244 百萬美元）。

(壬) 於 2023 年 9 月 30 日，於匯兌儲備中以作持續對沖之應佔投資對沖淨額結餘為 76.7 百萬美元（2023 年 3 月 31 日：66.8 百萬美元）。

(癸) 集團採用 1：1 的對沖比例，檢視對沖項目與對沖工具之關鍵條款，以確定兩者之間的經濟關係。因此，集團總結對沖項目和對沖工具是充分一致的。對沖過程期間可能引致若干無效性，預測交易之時間的轉變是無效性的主要來源。

7. 按公平值計入損益之財務資產

	2023年 9月30日 千美元	2023年 3月31日 千美元
非上市優先股（附註甲）	29,205	29,205
結構性外匯合約（附註乙）	27,108	30,208
其他投資（附註丙）	9,077	8,805
總計（附註丁）	65,390	68,218
流動部分	21,160	19,411
非流動部分	44,230	48,807
總計	65,390	68,218

附註：

(甲) 非上市優先股

於 2018 年 9 月 8 日，本集團支付 8.0 百萬美元投資於一間專注於中國市場的初創自動駕駛汽車公司。此非上市優先股於 2023 年 9 月 30 日之公平值維持不變於 29.2 百萬美元。非上市優先股之權益價值以 Black-Scholes 模型及股權分配模型釐定。

(乙) 結構性外匯合約（經濟效益對沖）

本集團根據相關交易的估計未來風險及外幣潛在波動對其對沖額度要求進行評估。

於 17/18 財政年度，本集團簽訂若干結構性外匯合約，旨在經濟效益對沖以減少將來潛在在外匯波動之風險。此等結構性合約達到當時利用普通期權合約未能提供的匯率。此等合約給予交易方銀行若干期權，容許交易方銀行減低需要支付的設定本金額，所以此等合約並未符合香港財務報告準則 9 所載之對沖會計法。因此，未變現之按市值計價調整於每一個會計年度於收益表入賬，並最終於各項期權到期日結算時撥回。每張合約之最後變現損益將根據到期日之即期匯率與合約匯率之差額而變得明確化。合約之加權平均匯率載於下一頁。

由於此等合約能夠減低外匯變動對相關交易及資產的風險，因此本集團視此等合約為經濟效益對沖。此等結構性外匯合約之最高支付額預期不會超過本集團之未來需要。

7. 按公平值計入損益之財務資產 (續)

(乙) 結構性外匯合約 (經濟效益對沖) (續)

於 2023 年 9 月 30 日，本集團只餘下歐元結構性外匯合約。本集團就歐元於餘下到期日期間之現金流量之風險總結如下：

	賣出歐元 (百萬歐元)
對沖金額 — 普通遠期合約	335.2
經濟效益對沖 — 結構性遠期合約	
— 最低可能對沖額	53.9
— 最高可能對沖額	104.8
外匯風險對沖百分比 *	
— 普通遠期合約	43%
— 普通遠期合約及結構性遠期 (最低額)	50%
— 普通遠期合約及結構性遠期 (最高額)	56%

* 外匯風險對沖百分比以對沖金額除以個別期間之外匯風險額度計算

於 23/24 財政年度上半年，結構性外匯合約之淨收益使除稅後淨溢利增加 3.7 百萬美元 (除稅前 4.1 百萬美元) (22/23 財政年度上半年：收益使除稅後淨溢利增加 21.0 百萬美元，除稅前 23.8 百萬美元)。請參閱附註 16 及 17。

於 2023 年 9 月 30 日，本集團有以下尚未平倉結構性外匯合約：

	設定本金 價值— 最低 (百萬元)	設定本金 價值— 最高 (百萬元)	合約匯率 範圍	加權平均 合約匯率	按市值 計價 匯率	剩餘 到期範圍 (月)	未來現金 流量估算 (百萬美元)	資產 賬面淨值 (千美元)
結構性外匯合約 (期權性質：減低設定本金額)								
賣出歐元 (銷售) *	美元 歐元 53.9	歐元 104.8	1.30 – 1.39	1.35	1.21	1 – 11	15.9	15,031
賣出歐元 (淨投資) *	美元 歐元 40.0	歐元 80.0	1.37 – 1.40	1.39	1.24	3 – 15	13.2	12,077
總計							29.1	27,108

* 歐元兌美元匯率以相反方向計算

7. 按公平值計入損益之財務資產 (續)

(乙) 結構性外匯合約 (經濟效益對沖) (續)

敏感度分析

於 2023 年 9 月 30 日，歐元兌美元匯率之 1% 變動，對本集團之收益表會有以下影響：

歐元合約	除稅前溢利 增加／(減少)
增加 1%	(1.0)百萬美元
減少 1%	1.0百萬美元

由於結構性外匯合約非線性的特性，源於匯率波動的公平值變動之增幅將會遞減（即匯率變動 2%，其公平值變動會低於匯率變動 1% 下公平值變動之兩倍）。

未來現金流量之估算

就未來現金流量之估算，比較到期結構性合約匯率及於 2023 年 9 月 30 日之匯率將產生約 29 百萬美元的現金流量效益（假設歐元合約以最低支付額結算）（2023 年 3 月 31 日：33 百萬美元）。

(丙) 其他投資

於 2023 年 9 月 30 日，集團於一個風險資本基金的總現金投資為 5.6 百萬美元，其投資組合多樣化，包括但不限於生命科學、硬件及食品初創公司，此項投資的總承擔為 6.0 百萬美元。此外，集團確認累計公平值收益 3.5 百萬美元，使此投資於 2023 年 9 月 30 日的賬面值達 9.1 百萬美元（2023 年 3 月 31 日賬面值：8.8 百萬美元）。於 23/24 財政年度上半年，公平值變動 0.3 百萬美元（22/23 財政年度上半年：0.7 百萬美元）已反映在附註 16「其他開支淨額」內。

(丁) 於報告日，這些投資的信貸風險以資產負債表內的公平值為上限。

8. 應收貨款及其他應收賬款

	2023年 9月30日 千美元	2023年 3月31日 千美元
應收貨款－總額*	686,524	705,522
減：應收貨款減值	(5,171)	(3,188)
應收貨款－淨額	681,353	702,334
預付款及其他應收賬款	118,577	105,914
	799,930	808,248

* 結餘包括客戶的銀行承兌匯票金額為 26.7 百萬美元（2023 年 3 月 31 日：42.5 百萬美元）。匯票的到期日均於資產負債表日後的 6 個月內

所有應收貨款及其他應收賬款將於報告期末起一年內到期，因此本集團之應收貨款及其他應收賬款之公平值大約相等於賬面值。

客戶之信貸風險、應收貨款總額之賬齡及減值

(甲) 本集團一般給予客戶 30 至 120 日之信貸期。由於銷售以符合市場慣例的信貸條款進行，因此重大的融資因素並不存在。本集團按照標準保用條款對有問題產品的整修或更換責任確認為撥備，見附註 14。本集團有政策以參考客戶之目前財務狀況、過往之付款記錄、共同信貸風險特質評估、以及客戶經營所在地的宏觀經濟因素及經濟環境，評估客戶之信貸風險。管理層監察逾期賬項，以確定並解決收款問題。若發現沒有合理期望款項可以被收回時，應收貨款則作註銷。沒有合理期望款項可以被收回的指標其中包括債務人未能承諾還款計劃。

由於本集團客戶眾多及並無單一客戶佔應收貨款的 10% 或以上，應收貨款並無集中的信貸風險。

8. 應收貨款及其他應收賬款 (續)

(乙) 應收貨款的減值乃根據前瞻性預期信貸虧損方法，並考慮應收貨款總額按逾期日為基礎之賬齡來釐定。

應收貨款總額之賬齡及按逾期日估計之減值如下：

	應收貨款 總額 千美元	應收貨款 減值 千美元	應收貨款 —淨額 千美元
於2023年9月30日			
當期	644,670	(48)	644,622
逾期 1 - 30 日	26,298	(34)	26,264
逾期 31 - 90 日	4,204	(51)	4,153
逾期 90 日以上	11,352	(5,038)	6,314
總計	686,524	(5,171)	681,353
於2023年3月31日			
當期	665,447	(50)	665,397
逾期 1 - 30 日	21,730	(14)	21,716
逾期 31 - 90 日	7,821	(22)	7,799
逾期 90 日以上	10,524	(3,102)	7,422
總計	705,522	(3,188)	702,334

期內，預期信貸虧損法的估值技術或假設並沒有顯著變動。

(丙) 以下為應收貨款總額按發票日期為基礎之賬齡：

	2023年 9月30日 千美元	2023年 3月31日 千美元
0 - 30 日	398,453	408,357
31 - 90 日	259,204	266,047
90 日以上	28,867	31,118
總計	686,524	705,522

9. 應付貨款及其他應付賬款

	2023年 9月30日 千美元	2023年 3月31日 千美元
應付貨款	452,982	393,766
物業、廠房及機器設備及其他生產消耗品應付賬款	131,344	148,222
累計工資及其他員工相關成本	107,725	118,492
合約負債（附註10）	35,062	35,536
遞延收入*	31,487	34,095
其他應付賬款及累計費用	72,234	85,988
	830,834	816,099
流動部分	787,217	771,291
非流動部分	43,617	44,808

* 主要為政府補助

本集團之應付貨款之公平值大約相等於賬面值。以下為應付貨款按發票日為基礎之賬齡分析：

	2023年 9月30日 千美元	2023年 3月31日 千美元
0 - 60 日	320,553	276,754
61 - 90 日	77,780	53,918
90 日以上	54,649	63,094
總計	452,982	393,766

10. 合約結餘

合約資產與為取得客戶合約所產生的遞延合約成本有關。此等成本隨後在預期合約期間內於綜合收益表攤銷。集團每年評估每個合約資產賬面值，當賬面值超過集團預期合約收取的代價時，確認預期信貸虧損。

合約負債主要與就合約承諾會轉讓的貨品而收取自客戶之預付代價有關。因此，此等收入將會遞延至當合約上訂明的履約責任已履行時才作確認。

合約資產及負債總額列入多項非流動及流動資產負債表賬目內，如下所示：

	2023年 9月30日 千美元	2023年 3月31日 千美元
遞延合約成本包括於：		
應收貨款及其他應收賬款	1,501	1,583
其他非流動資產（附註3）	2,700	3,899
遞延合約成本總計	4,201	5,482
合約負債結餘包括於：		
應付貨款及其他應付賬款－流動	(19,898)	(20,960)
應付貨款及其他應付賬款－非流動	(15,164)	(14,576)
合約負債總計（附註9）	(35,062)	(35,536)

於23/24財政年度上半年，列入於上一財政年度年終日合約負債內之8.9百萬美元（22/23財政年度上半年：9.1百萬美元）於收益表確認。

11. 貸款

	2023年9月30日			2023年3月31日		
	短期 千美元	長期 千美元	總計 千美元	短期 千美元	長期 千美元	總計 千美元
債券（附註甲）	301,496	-	301,496	-	301,165	301,165
加拿大出口發展局（EDC） 之貸款（附註乙）	-	-	-	99,984	-	99,984
香港上海滙豐銀行 之貸款（附註丙）	6,616	56,234	62,850	6,896	62,061	68,957
其他貸款	-	3,930	3,930	-	3,918	3,918
貸款總額	308,112	60,164	368,276	106,880	367,144	474,024

附註：

(甲) 債券（300 百萬美元，4.125 厘，於 2024 年 7 月到期）

於 2019 年 1 月 30 日，本公司發行債券，發行本金總額為 300 百萬美元。根據上市規則第 37 章，此等債券以向專業投資者發行的債券方式在香港聯合交易所上市。債券固定年利率為 4.125 厘，每半年支付一次。債券發行價格為債券本金額的 99.402%，並於 2024 年 7 月 30 日到期。債券的實際利率為 4.36 厘，包括所有交易成本。

本公司將發行所得款項淨額用於一般企業用途、再融資及延長其債務到期時間。

於 2023 年 9 月 30 日，債券的市價為債券的面值之 98.1%（2023 年 3 月 31 日：債券的面值之 98.5%）。

(乙) 加拿大出口發展局之貸款

本金 100.0 百萬美元於 2018 年 6 月借獲。此貸款為本集團日常營運及資本性開支作融資，為期五年，已於 2023 年 6 月 6 日到期日並悉數償還。

(丙) 香港上海滙豐銀行之貸款

於 22/23 財政年度本集團從香港上海滙豐銀行取得 475 百萬人民幣的三年期信貸額為中國進出口銀行之貸款進行再融資。已於 2023 年 5 月作首次還款，隨後每六個月還款一次直至 2025 年 11 月。

11. 貸款 (續)

貸款的到期日如下：

	銀行貸款		債券及其他貸款	
	2023年 9月30日 千美元	2023年 3月31日 千美元	2023年 9月30日 千美元	2023年 3月31日 千美元
少於1年	6,616	6,896	301,496	99,984
1 - 2年	9,924	6,896	3,930	303,516
2 - 5年	46,310	55,165	-	1,567
	62,850	68,957	305,426	405,067

於2023年9月30日，主要未償還結餘的年息率為3.0厘至4.1厘不等（2023年3月31日：年息率3.2厘至4.1厘），而計入交叉利率掉期（見附註6（乙））之影響後，貸款的加權平均實際利率約為5.0厘（2023年3月31日：4.5厘）。利息開支於附註19中披露。

德昌電機簽訂穆迪投資者服務及標普全球評級以獲取獨立的長期信用評級。於2023年9月30日，本集團於兩家機構的評級均維持穩定展望的投資級別評級。此等評級反映本集團市場地位穩固，具抗禦能力及財務槓桿審慎。

除於2024年7月到期之債券外，貸款的公平值大約等於其賬面值。

12. 租賃負債

	2023 千美元	2022 千美元
於3月31日	93,397	127,527
貨幣換算	(3,289)	(11,876)
新租賃／延長／修訂	2,228	2,046
租賃終止	(944)	(10,718)
融資成本	1,861	2,272
租賃所付款項之本金部分	(13,728)	(13,233)
租賃所付款項之利息部分	(1,767)	(3,174)
於9月30日	77,758	92,844
流動部分	20,495	23,783
非流動部分	57,263	69,061

收益表中顯示以下包括在銷售成本和分銷及行政費用內與租賃相關之金額，而並未有在以上租賃列示：

	截至9月30日止六個月	
	2023 千美元	2022 千美元
有關短期租賃之支出	1,232	966
有關低價值資產租賃之支出	13	38
有關可變租賃付款之支出	1,244	573
	2,489	1,577

13. 退休福利責任

	界定福利 退休計劃 千美元	界定供款 退休計劃及 長期服務金 千美元	總計 千美元
23/24財政年度上半年			
於2023年3月31日	4,917	4,736	9,653
貨幣換算	(700)	(144)	(844)
撥備	3,081	4,746	7,827
動用	(3,440)	(4,394)	(7,834)
重計量 *	4,434	-	4,434
於2023年9月30日	8,292	4,944	13,236
22/23財政年度上半年			
於2022年3月31日	23,498	3,530	27,028
貨幣換算	(1,578)	(418)	(1,996)
撥備	3,020	4,511	7,531
動用	(2,531)	(4,289)	(6,820)
重計量 *	(21,346)	-	(21,346)
於2022年9月30日	1,063	3,334	4,397

* 重計量指精算（收益）及虧損。於23/24財政年度上半年，精算虧損4.4百萬美元主要源於財務假設的變化

退休福利計劃主要位於英國、加拿大、瑞士、以色列、南韓、德國、意大利及法國。責任淨額 8.3 百萬美元（2023 年 3 月 31 日：4.9 百萬美元）由責任的現值總額 191.5 百萬美元（2023 年 3 月 31 日：193.0 百萬美元）減計劃資產的公平值 183.2 百萬美元（2023 年 3 月 31 日：188.1 百萬美元）所組成。

於 2023 年 9 月 30 日，處於淨負債狀況（即計劃責任超過計劃資產）和處於淨資產狀況（即計劃資產超過計劃責任）的退休福利計劃列示如下：

	界定福利 退休計劃 千美元	界定供款 退休計劃及 長期服務金 千美元	總計 千美元
退休福利責任：			
流動部分	319	406	725
非流動部分	25,860	4,538	30,398
界定福利退休計劃資產：			
非流動部分	(17,887)	-	(17,887)
於2023年9月30日	8,292	4,944	13,236

14. 撥備及其他負債

	法律及保用 準備金 千美元	重組成本及 遣散費用 千美元	使用權 資產之 恢復成本 千美元	總計 千美元
23/24財政年度上半年				
於2023年3月31日	32,362	716	998	34,076
貨幣換算	(414)	(19)	(26)	(459)
於收益表支銷／（計入）				
－增加撥備	12,099	-	-	12,099
－未用金額撥回	(116)	-	-	(116)
－融資成本	-	-	9	9
動用	(5,038)	(160)	-	(5,198)
於2023年9月30日	38,893	537	981	40,411
流動部分	30,632	537	-	31,169
非流動部分	8,261	-	981	9,242
於2023年9月30日	38,893	537	981	40,411
22/23財政年度上半年				
於2022年3月31日	31,409	4,498	1,090	36,997
貨幣換算	(1,318)	(347)	(116)	(1,781)
於收益表支銷／（計入）				
－增加撥備	5,840	700	-	6,540
－未用金額撥回	(1,726)	-	-	(1,726)
－融資成本	-	-	9	9
動用	(4,879)	(4,353)	-	(9,232)
於2022年9月30日	29,326	498	983	30,807

15. 股本

	股本— 普通股 (千計)	就獎勵 股份計劃 持有之股份 (千計)	股份 總計 (千計)
23/24財政年度上半年			
於2023年3月31日	928,687	(8,086)	920,601
受託人就獎勵股份計劃購買之股份	-	(2,888)	(2,888)
就獎勵股份計劃歸屬予董事及僱員之股份	-	4,116	4,116
就以股代息發行之股份	2,166	-	2,166
就獎勵股份計劃持有之股份之代息股份	-	(184)	(184)
於2023年9月30日	930,853	(7,042)	923,811
22/23財政年度上半年			
於2022年3月31日	906,003	(11,106)	894,897
受託人就獎勵股份計劃購買之股份	-	(500)	(500)
就獎勵股份計劃歸屬予董事及僱員之股份	-	3,825	3,825
就以股代息發行之股份	10,212	-	10,212
就獎勵股份計劃持有之股份之代息股份	-	(130)	(130)
於2022年9月30日	916,215	(7,911)	908,304

於2023年9月30日，普通股的法定數目總額為1,760.0百萬（2023年3月31日：1,760.0百萬），每股面值為0.05港元（2023年3月31日：每股面值0.05港元）。所有已發行股份均已全數繳付。

15. 股本 (續)

	股本— 普通股 千美元	就獎勵 股份計劃 持有之股份 千美元	股份溢價 千美元	總計 千美元
23/24財政年度上半年				
於2023年3月31日	5,989	(20,479)	72,204	57,714
受託人就獎勵股份計劃購買之股份	-	(3,660)	-	(3,660)
就獎勵股份計劃歸屬予董事及僱員之股份	-	11,932	8,682	20,614
就以股代息發行之股份	14	-	2,877	2,891
就獎勵股份計劃持有之股份之代息股份	-	(245)	-	(245)
於2023年9月30日	6,003	(12,452)	83,763	77,314
22/23財政年度上半年				
於2022年3月31日	5,844	(30,733)	49,630	24,741
受託人就獎勵股份計劃購買之股份	-	(575)	-	(575)
就獎勵股份計劃歸屬予董事及僱員之股份	-	11,189	(4,176)	7,013
就以股代息發行之股份	65	-	12,372	12,437
就獎勵股份計劃持有之股份之代息股份	-	(157)	-	(157)
於2022年9月30日	5,909	(20,276)	57,826	43,459

以股代息

期內，就 22/23 財政年度末期股息有關之以股代息計劃，向選擇收取股份代替現金股息之股東發行 2.2 百萬股股份。本集團之代息股份價為 2023 年 7 月 18 日至 2023 年 7 月 24 日期間的平均收市價，折讓 4%—實際代息股份價為 10.45 港元（1.34 美元）。配發代息股份的日期為 2023 年 9 月 6 日。

註銷已發行股本

在本公司於 2023 年 7 月 13 日舉行之股東週年大會上，股東批准並給予董事會一項一般性授權，授權董事會購回股份，數目上限為本公司已發行股本面值總額之 10%（92.9 百萬股）。此項授權在上一年度亦存在並已延續至隨後十二個月期間。於 23/24 財政年度上半年，並無股份被購回並註銷（22/23 財政年度上半年：無）。

15. 股本 (續)

獎勵股份計劃

股東於 2023 年 7 月 13 日批准新受限制及績效掛鈎股份單位計劃（「2023 年股份單位計劃」）及終止其於 2015 年 7 月 9 日所採納的受限制及績效掛鈎股份單位計劃（「2015 年股份單位計劃」），及後概不可再根據 2015 年股份單位計劃授出任何獎勵股份，惟受限於 2015 年股份單位計劃的條款，根據 2015 年股份單位計劃已授出未歸屬之任何獎勵股份仍為有效。根據 2023 年股份單位計劃，董事會全權酌情甄選合資格僱員及董事，授予時限歸屬單位（受限股份單位）及績效歸屬單位（績效股份單位）或以現金支付代替股份。

本集團高級管理層一般在每年的 6 月 1 日收取年度授出之受限股份單位及績效股份單位。根據現有的獎勵制度，受限股份單位一般於三年後歸屬。績效股份單位於三年後歸屬，惟須於三年績效期內達成表現條件。由 19/20 財政年度開始，授出時釐定之目標為三年期累積每股盈利。

如果主要條件能全數達成，將於歸屬期結束時歸屬全部授出的績效股份單位。如果未能達成主要條件，則會考慮第二表現條件。第二表現條件包括一系列本集團於三年歸屬期每年年初釐定的一年期每股盈利目標。倘若達到一個或多個一年期目標，則歸屬部分股份單位。

已授出未歸屬單位數目之變動如下：

	已授出未歸屬單位數目（千計）		
	受限 股份單位	績效 股份單位	總計
23/24財政年度上半年			
於2023年3月31日已授出未歸屬單位	10,205	6,826	17,031
期內授出予董事及僱員之單位	4,042	3,604	7,646
期內歸屬予董事及僱員之單位	(3,769)	(1,210)	(4,979)
期內沒收	(302)	(470)	(772)
於 2023 年9 月 30 日已授出未歸屬單位	10,176	8,750	18,926
22/23財政年度上半年			
於2022年3月31日已授出未歸屬單位	10,455	6,075	16,530
期內授出予董事及僱員之單位	4,658	3,825	8,483
期內歸屬予董事及僱員之單位	(3,991)	(591)	(4,582)
期內沒收	(762)	(2,416)	(3,178)
於 2022 年9 月 30 日已授出未歸屬單位	10,360	6,893	17,253

15. 股本 (續)

期內授出未歸屬單位之加權平均公平值為 9.48 港元 (1.22 美元) (22/23 財政年度上半年：10.52 港元 (1.35 美元))。

期內，緊接獎勵歸屬日期前的加權平均股份收市價為 9.60 港元 (1.23 美元)。

於 23/24 財政年度上半年，本公司並無就此計劃發行任何新股，此計劃目前通過從市場上購買現有的股份來執行。

未歸屬單位於授出日的公平值總額為 7.8 百萬美元 (22/23 財政年度上半年：10.1 百萬美元)。由於董事和僱員無權獲得授出日和歸屬日之間的股息或股息之等價物，因此股份權於授出日之公平值估值已減去於歸屬期間預期將派發股息之現值 (中期股息及末期股息為每年 17 港仙及 34 港仙)，並按以當地貨幣發行、在相應的授予日期、期限等同歸屬期的政府債券收益率貼現 (於 2023 年 6 月 1 日授出而未歸屬單位之公平值以 3.6% 貼現)。

於 2023 年 9 月 30 日，2015 年股份單位計劃未歸屬的單位數目如下：

歸屬年份 *	已授出未歸屬單位數目 (千計)		
	受限 股份單位	績效 股份單位	總計
23/24 財政年度	5	-	5
24/25 財政年度	1,827	1,687	3,514
25/26 財政年度	4,365	3,492	7,857
26/27 財政年度	3,979	3,571	7,550
已授出未歸屬單位總計	10,176	8,750	18,926

* 股份一般於每年之 6 月 1 日歸屬

16. 其他（開支）淨額

	截至9月30日止六個月	
	2023 千美元	2022 千美元
投資物業之總租金收入	584	651
按公平值計入損益之財務資產之收益／（虧損）淨額	274	(1,142)
向非控股權益授予之認沽期權之公平值收益	-	2,920
出售物業、廠房及機器設備之收益	1,130	4,152
其他財務資產及負債之未變現公平值收益淨額 （附註6（戊））	3,206	23,763
貨幣性資產及負債之未變現滙兌重估（虧損）淨額	(12,296)	(63,717)
結構性外匯合約之未變現公平值（虧損）／收益淨額	(3,102)	14,954
補貼及其他收入	2,611	11,060
其他（開支）淨額	(7,593)	(7,359)

補貼及其他收入主要包括資本投資之政府補助，以及科技與經濟發展之資助。

17. 分銷及行政費用

	截至9月30日止六個月	
	2023 千美元	2022 千美元
分銷費用	59,866	75,904
行政費用	210,173	201,774
法律及保用準備金	11,983	4,114
其他財務資產及負債變現時之（收益）淨額 （附註6（戊））	(9,290)	(6,410)
貨幣性資產及負債變現時之虧損淨額	4,975	10,853
結構性外匯合約變現時之（收益）淨額	(7,180)	(8,803)
分銷及行政費用	270,527	277,432

18. 重組及其他相關成本

	截至9月30日止六個月	
	2023 千美元	2022 千美元
重組成本	-	684
其他相關成本	-	16
重組及其他相關成本	-	700

註：於 22/23 財政年度上半年，重組及其他相關成本主要包含為簡化歐洲製造版圖相關的遣散費用

19. 融資收入／（成本）淨額

	截至9月30日止六個月	
	2023 千美元	2022 千美元
利息收入	6,038	1,883
利息開支：		
貸款	(6,483)	(3,379)
債券	(6,518)	(6,504)
已資本化之利息開支*	58	711
利息開支總額	(12,943)	(9,172)
融資（成本）淨額（附註 25）	(6,905)	(7,289)

* 利息開支按計入交叉利率掉期影響後的加權平均年利率 5.4 厘（22/23 財政年度上半年：年利率 3.1 厘）於主要新建或擴建之生產基地之物業、廠房及機器設備予以資本化

貸款於附註 11 討論。

20. 按性質分類之開支

營業溢利已計入及扣除以下各項：

	截至9月30日止六個月	
	2023 千美元	2022 千美元
折舊		
物業、廠房及機器設備之折舊（附註 3）	123,024	120,562
減：建造中資產已資本化之金額	(747)	(782)
折舊淨額（附註 25）	122,277	119,780
工程開支		
工程開支 *	77,930	91,011
減：工程開發成本資本化（附註 5）	(776)	(369)
工程開支淨額	77,154	90,642
僱員報酬		
工資、薪酬及其他福利	451,016	448,818
以股份為基礎之支付	2,988	2,227
社會保障成本	58,170	51,713
退休金成本－界定福利計劃	3,081	3,020
退休金成本－界定供款計劃	4,360	4,294
	519,615	510,072
減：建造中資產已資本化之金額	(3,804)	(2,208)
	515,811	507,864
其他項目：		
銷售成本 **	1,507,477	1,415,377
核數師酬金	1,426	1,411
無形資產之攤銷（附註 5 及 25）	17,295	17,257
存貨減值	6,906	7,133
存貨減值之撥回	(6,692)	(5,206)
物業、廠房及機器設備之減值（附註 3 及 25）	4,112	174
應收貸款減值撥備／壞賬開支	2,386	583

於 23/24 財政年度上半年，本集團並無收取與新冠疫情有關之補貼（22/23 財政年度上半年：1.2 百萬美元於收益表中之相關費用中抵銷，大部分為僱員報酬）。

* 於 23/24 財政年度上半年，工程開支佔營業額的 4.0%（22/23 財政年度上半年：5.1%）

** 銷售成本由物料、直接員工成本（包括其社會保險金成本）及間接生產費用組成

21. 稅項

於綜合收益表內之稅項為：

	截至9月30日止六個月	
	2023 千美元	2022 千美元
當期所得稅稅項		
期內撥備	34,219	20,091
往年撥備（減少）／增加	(61)	341
遞延所得稅稅項	34,158 (12,371)	20,432 (17,803)
所得稅開支總額	21,787	2,629
實際稅率	15.2%	4.3%

稅項按期內估計應課稅溢利以相關營運國家適用稅率撥出準備。於 23/24 財政年度上半年之環球實際稅率為 15.2%（22/23 財政年度上半年：4.3%）。本集團之實際稅率跟香港法定稅率 16.5%（22/23 財政年度上半年：16.5%）之差異如下：

	截至2023年9月30日 止六個月		截至2022年9月30日 止六個月	
		千美元		千美元
除所得稅前溢利		143,613		61,098
按香港利得稅稅率之稅項支出	16.5%	23,696	16.5%	10,081
其他國家不同稅率之影響				
－有應課稅溢利國家	4.1%	5,923	6.0%	3,663
－有應課稅虧損國家	(0.9%)	(1,292)	(2.4%)	(1,488)
往年撥備（減少）－當期及遞延	(0.0%)	(52)	(0.2%)	(103)
預扣所得稅	5.0%	7,176	11.3%	6,903
扣除開支後毋須課稅之淨收入之影響	(7.5%)	(10,823)	(20.2%)	(12,358)
永久性及時時性差異、稅損以及其他 稅項之影響	(2.0%)	(2,841)	(6.7%)	(4,069)
所得稅開支總額	15.2%	21,787	4.3%	2,629

22. 每股盈利

每股基本盈利

每股基本盈利根據股東應佔溢利，除以期內已發行普通股（扣除本公司就獎勵股份計劃購買之股份）的加權平均數目計算。

	截至9月30日止六個月	
	2023	2022
股東應佔溢利（千美元計）	120,149	55,884
已發行普通股的加權平均數（千計）	922,343	898,604
每股基本盈利（每股美仙）	13.03	6.22
每股基本盈利（每股港仙）	102.02	48.80

每股攤薄盈利

就計算每股攤薄盈利，在計算每股基本盈利的已發行普通股的加權平均數上，計入所有潛在攤薄普通股的加權平均數作調整。

	截至9月30日止六個月	
	2023	2022
股東應佔溢利（千美元計）	120,149	55,884
已發行流通普通股的加權平均數（千計）	922,343	898,604
就已授出獎勵股份之調整		
— 獎勵股份計劃—受限股份單位	2,409	1,201
— 獎勵股份計劃—績效股份單位	-	318
普通股的加權平均數（攤薄）（千計）	924,752	900,123
每股攤薄盈利（每股美仙）	12.99	6.21
每股攤薄盈利（每股港仙）	101.75	48.72

23. 中期股息

	截至9月30日止六個月	
	2023 千美元	2022 千美元
中期股息每股17港仙（2.18美仙），將於2024年1月派發 （22/23財政年度：17港仙或2.18美仙）	20,058 *	19,671

* 中期股息按於2023年9月30日之股份總數計算，提供以股代息選擇予股東。中期股息將於2024年1月17日派發予在2023年12月5日名列本公司股東名冊內之股份持有人

24. 承擔

	2023年 9月30日 千美元	2023年 3月31日 千美元
資本性承擔－已簽約但未撥備： 物業、廠房及機器設備	35,289	40,566

25. 經營所得之現金

	截至9月30日止六個月	
	2023 千美元	2022 千美元
除所得稅前溢利	143,613	61,098
加：物業、廠房及機器設備之折舊（附註 20）	122,277	119,780
無形資產之攤銷（附註 5 及 20）	17,295	17,257
融資成本淨額（附註 19）	6,905	7,289
所收聯營公司及合營公司股息減所佔虧損	941	644
EBITDA *	291,031	206,068
其他非現金項目		
出售物業、廠房及機器設備之（收益）	(1,130)	(4,152)
物業、廠房及機器設備之減值（附註 3 及 20）	4,112	174
按公平值計入損益之財務資產之（收益）／虧損淨額	(274)	1,142
向非控股權益授予之認沽期權之公平值（收益）	-	(2,920)
以股份為基礎之支付	2,501	541
未變現匯兌虧損	12,192	25,000
	17,401	19,785
扣除其他非現金項目後之EBITDA *	308,432	225,853
營運資金變動		
存貨（增加）	(30,215)	(73,146)
應收貨款及其他應收賬款（增加）	(3,730)	(26,852)
其他非流動資產減少／（增加）	851	(2,925)
應付貨款及其他應付賬款增加	51,954	104,333
退休福利責任（減少）／增加 **	(7)	711
撥備及其他負債增加／（減少）	6,785	(4,418)
其他財務資產及負債變動	(3,975)	(10,978)
	21,663	(13,275)
經營所得之現金	330,095	212,578

* EBITDA：未計利息、稅項、折舊及攤銷前盈利

** 扣除界定福利退休計劃資產

26. 關聯方交易

26.1 董事薪酬

董事薪酬如下：

	截至9月30日止六個月	
	2023 千美元	2022 千美元
袍金	282	276
薪金*	723	711
酌情支付之花紅	1,316	145
以股份為基礎之支付	1,286	776
退休福利計劃之僱主供款	87	85
	3,694	1,993

董事薪酬為於期內已付之金額

* 薪金包括基本薪金、房屋津貼及其他實物福利

26.2 高級管理層報酬

除上述所披露之董事薪酬外，支付予 7 位高級管理層人員（22/23 財政年度上半年：6 位）之薪酬如下：

	截至9月30日止六個月	
	2023 千美元	2022 千美元
薪金、津貼及其他福利	1,871	1,705
退休計劃供款	186	156
以股份為基礎之支付	1,586	1,073
花紅	2,418	583
	6,061	3,517

高級管理層報酬為於期內已付之金額

除以上所述的董事薪酬及高級管理層報酬外，期內本集團並無重大之關聯方交易。

27. 財務風險管理

本集團的活動承受著多種的財務風險：市場風險（包括外匯風險、利率風險及商品價格風險）、信貸及客戶收款風險、流動資金風險及資本風險。

此簡明綜合中期財務報表並未包括年度財務報表規定的所有財務風險管理信息和披露，此財務資料應與本集團截至 2023 年 3 月 31 日止年度的年度財務報表一併閱讀。

自 2023 年 3 月 31 日以來本集團之風險管理政策並無任何變動。

28. 公平值估算

本集團資產及負債的公平值根據香港財務報告準則 7 及香港財務報告準則 13 之公平值計量等級制分類為三個級別，披露如下：

- 第 1 層： 本集團並無於公開市場報價之財務資產及負債。
- 第 2 層： 本集團第 2 層之投資物業以公開市場價值為基礎作估值。本集團第 2 層之其他財務資產及負債於市場作買賣，公平值以銀行估值為基礎。
- 第 3 層： 本集團第 3 層之投資物業沒有於市場中作活躍買賣，公平值由獨立專業認可之估值師作估值。本集團第 3 層之按公平值計入損益之財務資產主要為帶期權性質的結構性外匯合約及非上市優先股之投資。結構性外匯合約之公平值由投資銀行發出之估值為基礎，其中有不可觀察之市場數據輸入。就於非上市公司之投資，本集團採用適當的估值技術確定其公平值，包括使用近期公平交易、可比交易價格以及參考其他基本類似工具。

28. 公平值估算 (續)

下表顯示本集團於 2023 年 9 月 30 日及 2023 年 3 月 31 日以公平值計量的資產及負債。

	第 1 層 千美元	第 2 層 千美元	第 3 層 千美元	總計 千美元
於2023年9月30日				
資產				
投資物業				
– 工業用物業	-	-	9,332	9,332
– 住宅物業及車位	-	91	8,523	8,614
其他財務資產				
– 持作對沖之衍生工具	-	190,652	-	190,652
按公平值計入損益之財務資產				
– 非上市優先股	-	-	29,205	29,205
– 結構性外匯合約	-	-	27,108	27,108
– 其他投資	-	-	9,077	9,077
資產總額	-	190,743	83,245	273,988
負債				
其他財務負債				
– 持作對沖之衍生工具	-	21,669	-	21,669
– 持作買賣之衍生工具	-	3,674	-	3,674
負債總額	-	25,343	-	25,343
於2023年3月31日				
資產				
投資物業				
– 工業用物業	-	-	9,726	9,726
– 住宅物業及車位	-	91	8,523	8,614
其他財務資產				
– 持作對沖之衍生工具	-	227,429	-	227,429
按公平值計入損益之財務資產				
– 非上市優先股	-	-	29,205	29,205
– 結構性外匯合約	-	-	30,208	30,208
– 其他投資	-	-	8,805	8,805
資產總額	-	227,520	86,467	313,987
負債				
其他財務負債				
– 持作對沖之衍生工具	-	15,980	-	15,980
– 持作買賣之衍生工具	-	6,156	-	6,156
負債總額	-	22,136	-	22,136

28. 公平值估算 (續)

期內，公平值架構分類中第 1 層、第 2 層及第 3 層的資產及負債之間並沒有轉移。

本集團高級管理人員、估值師及銀行會就估值過程及結果進行討論，以驗證所用之主要輸入數據及估值過程。

以下為分類為第 2 層或第 3 層資產及負債之公平值估量使用之主要方法及假設的概述，以及分類為第 3 層資產及負債的估值過程：

(i) 投資物業

第 3 層

工業用物業及住宅物業之公平值採用收入資本化及市場比較法取得。用於釐定公平值的重要輸入數據為市價／租金和市場收益率。

(ii) 其他財務資產及負債

本集團之其他財務資產及負債分類為第 2 層。本集團依據銀行估值以釐定財務資產及負債之公平值，一般以貼現現金流量分析來釐定。此等估值最大限度地使用可觀察之市場數據。估值中主要的可觀察輸入數據為商品價格及外幣兌換率。

(iii) 按公平值計入損益之財務資產

本集團主要之按公平值計入損益之財務資產為帶期權性質之結構性外匯合約、創業投資基金之投資及非上市優先股，分類為第 3 層。就結構性外匯合約，本集團依據銀行估值以釐定此等工具之公平值，估值中主要的可觀察輸入數據為即期匯率、成交匯率、波動率、到期時間及無風險利率。就不在活躍市場中交易的創業投資基金之投資，估值乃根據基金報告，或由創業投資收取已審核報告，如有需要因應其他相關因素調整。主要的輸入數據包括使用近期公平交易，其他基本類似工具，以及參考投資組合報告。就非上市優先股之投資，本集團透過獨立及具有專業資格的估值師進行估值，該估值以 Black-Scholes 模型及股權分配模型釐定。估值的主要的輸入數據為近期的交易價格、首次公開招股之可能性、清盤之可能性、贖回之可能性、波動率、到期時間及無風險利率。

28. 公平值估算 (續)

下表顯示於 23/24 財政年度上半年及 22/23 財政年度上半年第 3 層資產之變動：

	投資物業							
	工業用物業		住宅物業		按公平值計入損益之 財務資產		總計	
	2023 千美元	2022 千美元	2023 千美元	2022 千美元	2023 千美元	2022 千美元	2023 千美元	2022 千美元
於3月31日	9,726	10,220	8,523	8,688	68,218	74,043	86,467	92,951
貨幣換算	(394)	(1,084)	-	-	-	(341)	(394)	(1,425)
添置	-	-	-	-	-	900	-	900
結算／出售	-	-	-	-	(7,180)	(10,678)	(7,180)	(10,678)
公平值收益	-	-	-	-	4,352	24,490	4,352	24,490
於9月30日	9,332	9,136	8,523	8,688	65,390	88,414	83,245	106,238
於結算日持有之資產 於期內計入收益表之 未變現收益之變動	-	-	-	-	4,079	22,433	4,079	22,433
期內計入收益表內之 收益總計	-	-	-	-	4,352	22,615	4,352	22,615

29. 財務工具分類

按香港財務報告準則 7 及香港財務報告準則 9，財務資產指附有契約權利以收取現金流之資產。財務負債指附有契約責任以支付現金流予一個或多個接受者之負債。本集團之財務工具分為兩個類別，披露如下：

	以攤銷成本列賬 之財務資產 及（負債） 千美元	按公平值列賬 之財務資產 及（負債） 千美元	總計 千美元
於2023年9月30日			
按資產負債表之資產			
其他非流動資產	3,051	-	3,051
按攤銷成本計量之政府綠色債券	4,875 *	-	4,875
其他財務資產	-	190,652	190,652
按公平值計入損益之財務資產	-	65,390	65,390
應收貨款及其他應收賬款（未計入預付款）	716,221	-	716,221
現金及等同現金項目	440,177	-	440,177
財務資產總計	1,164,324	256,042	1,420,366
按資產負債表之負債			
其他財務負債	-	(25,343)	(25,343)
應付貨款及其他應付賬款	(635,902)	-	(635,902)
貸款	(368,276)	-	(368,276)
租賃負債	(77,758)	-	(77,758)
財務負債總計	(1,081,936)	(25,343)	(1,107,279)
於2023年3月31日			
按資產負債表之資產			
其他非流動資產	3,197	-	3,197
按攤銷成本計量之政府綠色債券	5,081 *	-	5,081
其他財務資產	-	227,429	227,429
按公平值計入損益之財務資產	-	68,218	68,218
應收貨款及其他應收賬款（未計入預付款）	735,744	-	735,744
現金及等同現金項目	408,664	-	408,664
財務資產總計	1,152,686	295,647	1,448,333
按資產負債表之負債			
其他財務負債	-	(22,136)	(22,136)
應付貨款及其他應付賬款	(598,739)	-	(598,739)
貸款	(474,024)	-	(474,024)
租賃負債	(93,397)	-	(93,397)
財務負債總計	(1,166,160)	(22,136)	(1,188,296)

* 香港金融管理局於 2022 年發行政府綠色債券。本集團之投資將持有至 2024 年 11 月到期。於 2023 年 9 月 30 日及 2023 年 3 月 31 日，按攤銷成本計量之政府綠色債券之公平值與賬面值大致相若

30. 採納新訂、經修訂及修改之香港財務報告準則的影響

2023年4月1日起與集團相關已生效之準則及已頒佈準則之詮釋及修改

於23/24財政年度上半年，本集團採納與其業務相關及對綜合財務報表有影響之新訂、經修訂及修改之香港財務報告準則如下：

香港會計準則1（修改）及香港財務報告準則實務報告2	會計政策之披露
香港會計準則8（修改）	會計估算的定義
香港會計準則12（修改）	所得稅：與單一交易所產生之資產及負有關之遞延稅項
香港會計準則12（修改）	所得稅：國際稅務改革－支柱二規則範本
香港財務報告準則17	保險合約

除下述情況外，採納此等新訂、經修訂及修改之準則未有對本綜合財務報表構成重大影響：

香港會計準則12（修改）所得稅：國際稅務改革－支柱二規則範本

有關修訂澄清香港會計準則第12號對於因頒佈或實質頒佈稅項法例，以實施經濟合作及發展組織（「經合組織」）/二十國集團關於稅基侵蝕與利潤轉移包容性架構之支柱二規則範本從而產生之所得稅（「支柱二所得稅」）。

有關修訂為自因實施經合組織支柱二規則範本而產生之遞延稅項資產及負債的確認及披露，提供強制性臨時豁免情況。有關修訂亦為受影響公司引入目標披露規則並要求實體就以下各項作出披露：

- 該等實體已應用豁免確認及披露與支柱二規則範本相關之遞延稅項資產及負債之事實；
- 該等實體有關支柱二所得稅相關之本期稅項開支（如有）；及
- 於頒佈或實質頒佈法例與法例生效之期間內，實體將須披露有關已知或合理估計之資料。倘此等資料仍屬未知或未能合理地估計，相關實體則須為此聲明，以及披露有關評估進展之資料。

有關修訂須即時採納（受限於當地認可程序）並須根據香港會計準則8「會計政策、會計估計變動及錯誤」作追溯應用。就採納有關修訂時，本集團已根據此等修訂採納強制性臨時豁免確認及披露因實施經合組織支柱二規則範本而產生之遞延稅項資產及負債。因支柱二所得稅引致本期稅項支出以及支柱二所得稅已知或合理估計的資料之披露乃於2023年1月1日或之後開始之年度報告期間所要求，但並不須於2023年12月31日或以前之中期財務報告中作披露。本集團正在評估對當期稅項費用的影響，並將在截至2024年3月31日止年度的年報中披露。

公司及股東資料

德昌電機控股有限公司

(在百慕達註冊成立之有限公司)

公司資料

董事會

執行董事

汪穗中 *SBS, JP*

主席及行政總裁

汪浩然

非執行董事

汪顧亦珍

名譽主席

麥汪詠宜

副主席

汪建中

Patrick Blackwell PAUL *CBE, FCA* *

Michael John ENRIGHT *

任志剛 *GBM, GBS, JP* *

Christopher Dale PRATT *CBE* *

Catherine Annick Caroline BRADLEY *CBE* *

劉美璇 *

* 獨立非執行董事

公司秘書

鄭麗珠

核數師

羅兵咸永道會計師事務所

註冊會計師

註冊公眾利益實體核數師

股份過戶登記處

主要登記處：

MUFG Fund Services (Bermuda)
Limited

4th Floor North, Cedar House

41 Cedar Avenue

Hamilton HM 12

Bermuda

香港股份登記處：

香港中央證券登記有限公司

香港灣仔皇后大道東183號

合和中心17樓1712-1716號舖

註冊辦事處

Victoria Place, 5th Floor

31 Victoria Street

Hamilton HM 10

Bermuda

香港辦事處

香港新界沙田香港科學園

科技大道東12號6樓

電話：(852) 2663 6688

傳真：(852) 2897 2054

網址：www.johnsonelectric.com

主要銀行

香港上海滙豐銀行有限公司

德國商業銀行

中國銀行（香港）有限公司

瑞穗實業銀行

三菱日聯銀行

恒生銀行有限公司

花旗銀行

摩根大通銀行

法國巴黎銀行

渣打銀行

評級機構

穆迪投資者服務

標普全球評級

上市資料

股份上市掛牌

本公司股份於香港聯合交易所有限公司上市

股份代號

香港聯合交易所有限公司 : 179

彭博資訊 : 179:HK

路透社 : 0179.HK

股東日誌

股東登記冊

暫停辦理過戶登記（包括首尾兩天）

2023年12月1日至5日（星期五至星期二）

股息（每股）

中期股息 : 17 港仙

派發中期股息 : 2024年1月17日（星期三）

股息單／股票

刊載業績公告及中期業績報告

本公司之中期業績公告載於本集團之網站（www.johnsonelectric.com）及「披露易」網站（www.hkexnews.hk）。本公司之 2023 中期業績報告將寄發予股東及於上述網站內刊載。

董事會

於本公告日期，董事會成員包括執行董事汪穗中、汪浩然；非執行董事汪顧亦珍、麥汪詠宜、汪建中以及獨立非執行董事 Patrick Blackwell PAUL、Michael John ENRIGHT、任志剛、Christopher Dale PRATT、Catherine Annick Caroline BRADLEY 及劉美璇。

承董事會命

汪穗中 *SBS, JP*

主席及行政總裁

香港，2023 年 11 月 8 日

德昌電機乃恒生綜合指數內恒生綜合中型股指數、恒生可持續發展企業基準指數以及標準普爾歐洲亞太綜合小型股指數之成份股。欲知詳情，請瀏覽 www.johnsonelectric.com。

* 僅供識別